

# Relatório Analítico dos Investimentos


em maio de 2024

**Carteira consolidada de investimentos - base (Maio / 2024)**

CNPJ	Fundo	Resgate	Carência	Saldo	Particip. S/ Total	Cotistas	% S/ PL do Fundo	Lei
11.328.882/0001-35	BB IRF-M 1 TÍTULOS PÚBLICOS RESP LIMITADA FIF CI...	D+0	Não há	151.560,11	1,22%	1.148	0,00%	7º I b
11.484.558/0001-06	BRADESCO IRF-M 1 TÍTULOS PÚBLICOS RESP LIMITADA ...	D+0	Não há	797.917,04	6,40%	253	0,10%	7º I b
10.740.670/0001-06	CAIXA BRASIL IRF-M 1 TÍTULOS PÚBLICOS RESP LIMIT...	D+0	Não há	7.281.143,20	58,44%	1.169	0,09%	7º I b
05.164.356/0001-84	CAIXA BRASIL TÍTULOS PÚBLICOS RESP LIMITADA FIF ...	D+0	Não há	262.696,09	2,11%	735	0,00%	7º I b
03.399.411/0001-90	BRADESCO PREMIUM RESP LIMITADA FIF RENDA FIXA RE...	D+0	Não há	4.055,18	0,03%	477	0,00%	7º III a
10.646.895/0001-90	CAIXA NOVO BRASIL IMA-B RESP LIMITADA FIF CIC RE...	D+0	Não há	2.459.987,38	19,74%	224	0,20%	7º III a
00.066.670/0001-00	CDB FÁCIL DI BRADESCO	s/info		1.501.780,23	12,05%		0,00%	7º IV
<b>Total para cálculo dos limites da Resolução</b>				<b>12.459.139,23</b>				
DISPONIBILIDADES FINANCEIRAS				<b>37.581,72</b>	Artigo 6º			
<b>PL Total</b>				<b>12.496.720,95</b>				

**Enquadramento e Política de Investimento (RENDA FIXA) - base (Maio / 2024)**

Artigos - Renda Fixa	Resolução	Carteira \$	Carteira	Estratégia de Alocação - 2024			GAP Superior
				Inf	Alvo	Sup	
Artigo 7º, Inciso I, Alínea a	100,00%	0,00	0,00%	0,00%	0,00%	20,00%	2.491.827,85
Artigo 7º, Inciso I, Alínea b	100,00%	8.493.316,44	68,17%	20,00%	88,00%	100,00%	3.965.822,79
Artigo 7º, Inciso III, Alínea a	60,00%	2.464.042,56	19,78%	0,00%	10,00%	60,00%	5.011.440,98
Artigo 7º, Inciso IV	20,00%	1.501.780,23	12,05%	0,00%	0,00%	0,00%	-1.501.780,23
<b>Total Renda Fixa</b>	<b>100,00%</b>	<b>12.459.139,23</b>	<b>100,00%</b>	<b>20,00%</b>	<b>98,00%</b>	<b>180,00%</b>	

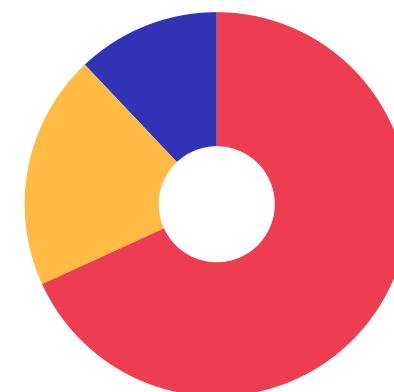


RENDA FIXA 12.459.139,23

**Enquadramento e Política de Investimento (RENDA VARIÁVEL E EXTERIOR) - base (Maio / 2024)**

Artigos - Renda Variável / Estruturado / Imobiliário	Resolução	Carteira \$	Carteira	Estratégia de Alocação - 2024			GAP Superior
				Inf	Alvo	Sup	
Artigo 8º, Inciso I	30,00%	0,00	0,00%	0,00%	1,00%	20,00%	2.491.827,85
Artigo 10º, Inciso I	10,00%	0,00	0,00%	0,00%	0,00%	10,00%	1.245.913,92
<b>Total Renda Variável / Estruturado / Imobiliário</b>	<b>30,00%</b>	<b>0,00</b>	<b>0,00%</b>	<b>0,00%</b>	<b>1,00%</b>	<b>30,00%</b>	

Empréstimo Consignado	Resolução	Carteira \$	Carteira	Estratégia de Alocação - Limite - 2024			GAP Superior
				Inferior	Alvo	Superior	
Artigo 12º	5,00%	0,00	0,00%	0,00%	1,00%	5,00%	622.956,96



7º I b    7º III a    7º IV

**Estratégia de Alocação para os Próximos 5 Anos**

Artigos	Estratégia de Alocação - 2024		Limite Inferior (%)	Limite Superior (%)
	Carteira \$	Carteira %		
Artigo 7º, Inciso I, Alínea a	0,00	0,00	0,00	20,00
Artigo 7º, Inciso I, Alínea b	8.493.316,44	68,17	20,00	100,00
Artigo 7º, Inciso III, Alínea a	2.464.042,56	19,78	0,00	60,00
Artigo 8º, Inciso I	0,00	0,00	0,00	20,00
Artigo 10º, Inciso I	0,00	0,00	0,00	10,00
Artigo 12º	0,00	0,00	0,00	5,00

Enquadramento por Gestores - base (Maio / 2024)

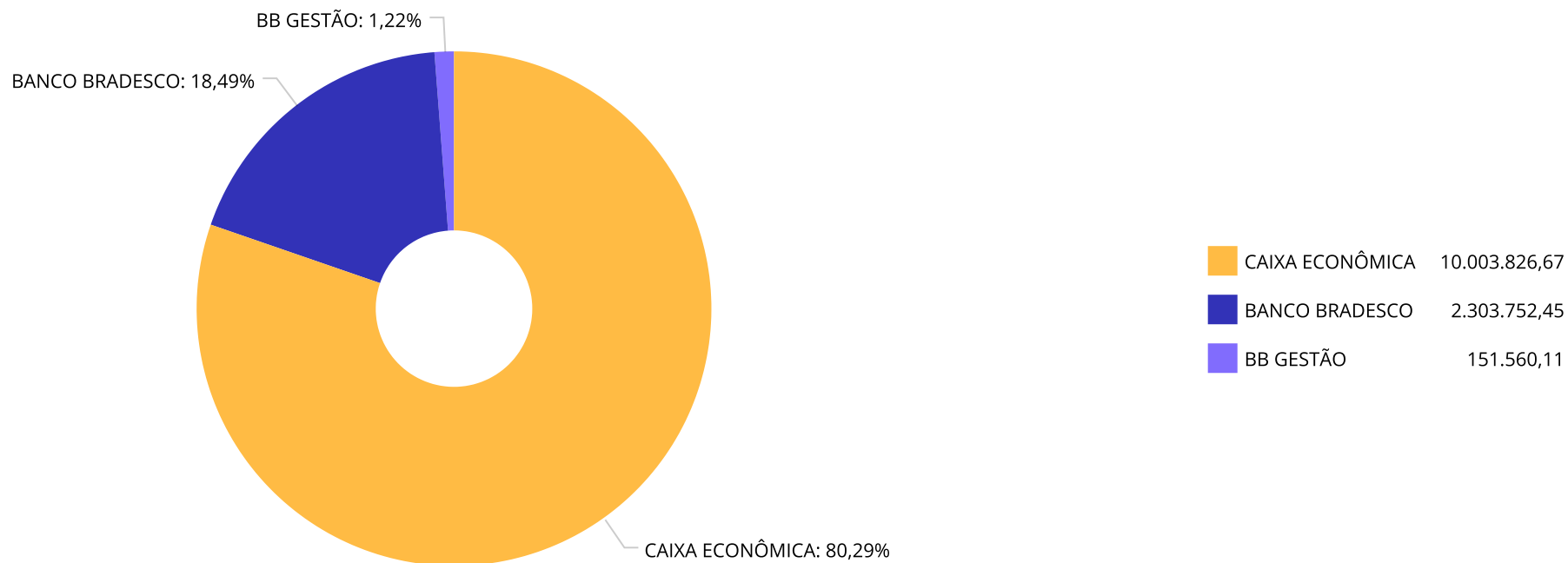
Gestão	Valor	% S/ Carteira	% S/ PL Gestão
CAIXA DTVM S.A	10.003.826,67	80,29	0,04
BANCO BRADESCO	2.303.752,45	18,49	0,00
BB GESTÃO DE RECURSOS DTVM	151.560,11	1,22	-

**Artigo 20º** - O total das aplicações dos recursos do regime próprio de previdência social em fundos de investimento e carteiras administradas não pode exceder a 5% (cinco por cento) do volume total de recursos de terceiros gerido por um mesmo gestor ou por gestoras ligadas ao seu respectivo grupo econômico, assim definido pela CVM em regulamentação específica. (NR) - (Resolução 4963)

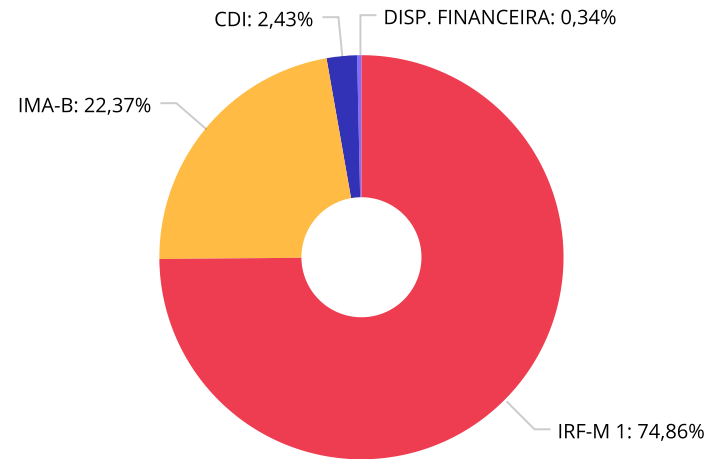
**Retorno dos investimentos e Benchmark's de ativos no mês de Maio/2024 - RENDA FIXA**

	Mês	Ano	3M	6M	12M	24M	VaR Mês	Volatilidade 12M
<b>IRF-M 1 (Benchmark)</b>	0,78%	3,85%	2,21%	4,80%	11,56%	26,65%	-	-
BRADESCO IRF-M 1 TÍTULOS PÚBLICOS RESP LIMITADA FIF RENDA FIXA	0,76%	3,81%	2,15%	4,74%	11,36%	26,18%	0,18%	0,33%
BB IRF-M 1 TÍTULOS PÚBLICOS RESP LIMITADA FIF CIC RENDA FIXA PREV...	0,75%	3,77%	2,13%	4,69%	11,27%	25,97%	0,18%	0,33%
CAIXA BRASIL IRF-M 1 TÍTULOS PÚBLICOS RESP LIMITADA FIF RENDA FIX...	0,76%	3,85%	2,16%	4,77%	11,40%	26,22%	0,18%	0,32%
<b>IMA-B (Benchmark)</b>	1,33%	-0,13%	-0,23%	2,62%	6,56%	17,72%	-	-
CDB FÁCIL DI BRADESCO	-	-	-	-	-	-	-	-
CAIXA NOVO BRASIL IMA-B RESP LIMITADA FIF CIC RENDA FIXA LP	1,31%	-0,22%	-0,32%	2,55%	6,45%	17,32%	1,33%	3,94%
<b>CDI (Benchmark)</b>	0,83%	4,40%	2,58%	5,33%	12,01%	27,10%	-	-
CAIXA BRASIL TÍTULOS PÚBLICOS RESP LIMITADA FIF RENDA FIXA LP	0,79%	4,19%	2,41%	5,13%	11,73%	26,70%	0,04%	0,11%
BRADESCO PREMIUM RESP LIMITADA FIF RENDA FIXA REFERENCIADO DI	0,88%	4,81%	2,76%	5,79%	13,06%	28,67%	0,03%	0,11%

Distribuição dos ativos por Administradores - base (Maio / 2024)



Distribuição dos ativos por Sub-Segmentos - base (Maio / 2024)

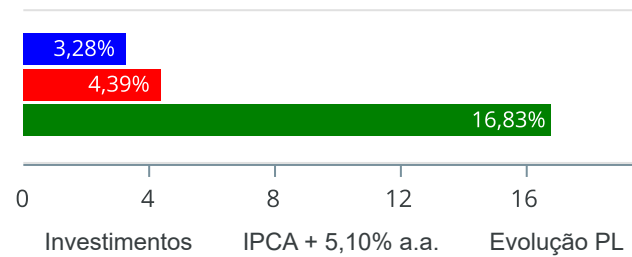


■ IRF-M 1	8.230.620,35	■ IMA-B	2.459.987,38	■ CDI	266.751,27	■ DISP. FINANCEIRA	37.581,72
-----------	--------------	---------	--------------	-------	------------	--------------------	-----------

**Retorno e Meta de Rentabilidade acumulados no ano de 2024**

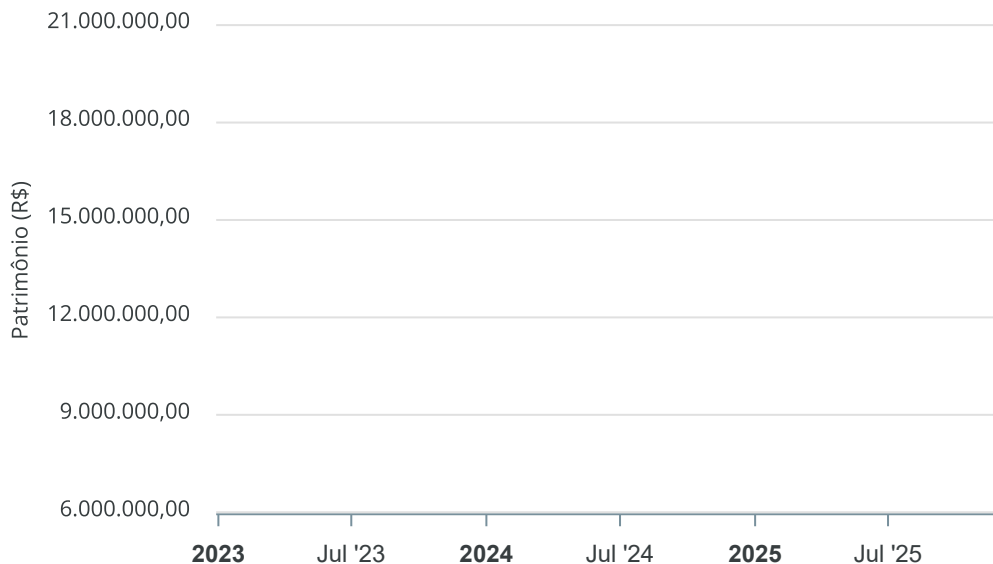
Mês	Saldo Anterior	Aplicações	Resgates	Saldo no Mês	Retorno	Retorno Acum	Retorno Mês	Retorno Acum	Meta Mês	Meta Acum	Gap Acum	VaR
Janeiro	10.664.095,17	395.639,67	0,00	11.138.991,19	79.256,35	79.256,35	0,72%	0,72%	0,86%	0,86%	83,62%	0,28%
Fevereiro	11.138.991,19	0,00	0,00	11.220.505,17	81.513,98	160.770,33	0,73%	1,45%	1,21%	2,08%	70,01%	0,19%
Março	11.220.505,17	523.038,79	0,00	11.825.325,53	81.781,57	242.551,90	0,70%	2,16%	0,56%	2,64%	81,70%	0,27%
Abril	11.825.325,53	265.884,99	0,00	12.119.965,98	28.755,46	271.307,36	0,24%	2,40%	0,82%	3,48%	69,01%	0,59%
Maio	12.119.965,98	273.593,74	40.000,00	12.459.139,23	105.579,51	376.886,87	0,85%	3,28%	0,88%	4,39%	74,67%	0,43%

Investimentos x Meta de Rentabilidade x PL



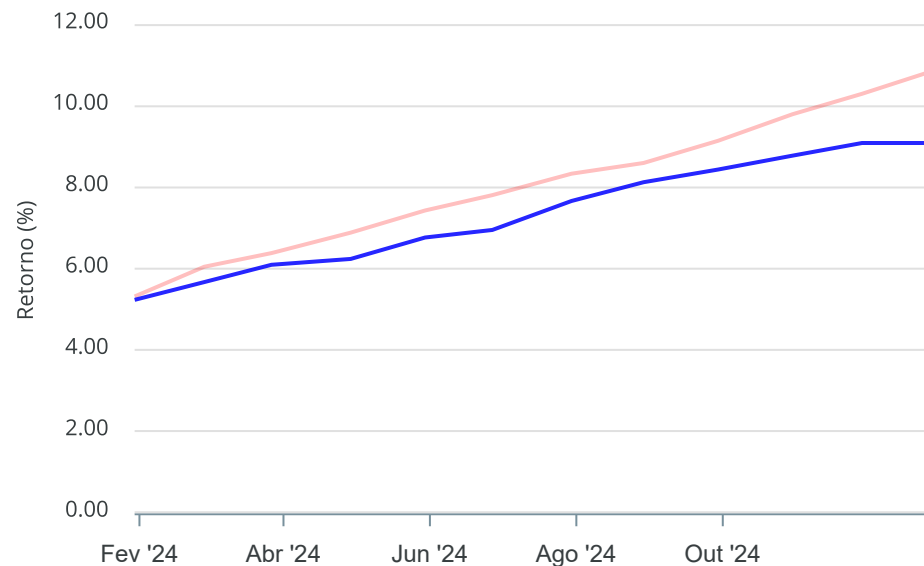
**Gráficos ilustrativos de Evolução Patrimonial e indicadores**

Evolução do Patrimônio



Comparativo

ANO 36M



- Investimentos  Meta de Rentabilidade  CDI  IMA-B
- IMA-B 5  IMA-B 5+  IMA Geral  IRF-M  IRF-M 1
- IRF-M 1+  Ibovespa  IBX  SMLL  IDIV
- Investimentos  Meta de Rentabilidade  CDI  IMA-B
- IMA-B 5
- IMA-B 5+  IMA Geral  IRF-M  IRF-M 1  IRF-M 1+
- Ibovespa  IBX  SMLL  IDIV

Retorno dos Investimentos após as movimentações (aplicações e resgates) no mês de Maio/2024

FUNDOS DE RENDA FIXA

Ativos Renda Fixa	Saldo Anterior	Aplicações	Resgates	Saldo Atual	Retorno (R\$)	Retorno (%)	(%) Instit	Var - Mês
CAIXA NOVO BRASIL IMA-B RESP LIMITADA FIF CIC REND...	2.157.580,86	273.593,74	0,00	2.459.987,38	28.812,78	1,19%	1,30%	1,33%
BRADESCO PREMIUM RESP LIMITADA FIF RENDA FIXA REFE...	4.019,79	0,00	0,00	4.055,18	35,39	0,88%	0,88%	0,03%
CDB FÁCIL DI BRADESCO	1.489.425,55	0,00	0,00	1.501.780,23	12.354,68	0,83%	-	-
CAIXA BRASIL TÍTULOS PÚBLICOS RESP LIMITADA FIF RE...	260.628,44	0,00	0,00	262.696,09	2.067,65	0,79%	0,79%	0,04%
CAIXA BRASIL IRF-M 1 TÍTULOS PÚBLICOS RESP LIMITAD...	7.265.932,80	0,00	40.000,00	7.281.143,20	55.210,40	0,76%	0,76%	0,18%
BRADESCO IRF-M 1 TÍTULOS PÚBLICOS RESP LIMITADA FI...	791.938,46	0,00	0,00	797.917,04	5.978,58	0,75%	0,75%	0,18%
BB IRF-M 1 TÍTULOS PÚBLICOS RESP LIMITADA FIF CIC ...	150.440,08	0,00	0,00	151.560,11	1.120,03	0,74%	0,74%	0,18%
<b>Total Renda Fixa</b>	<b>12.119.965,98</b>	<b>273.593,74</b>	<b>40.000,00</b>	<b>12.459.139,23</b>	<b>105.579,51</b>	<b>0,85%</b>		<b>0,43%</b>

Retorno dos Investimentos após as movimentações (aplicações e resgates) no mês de Maio/2024

FUNDOS DE RENDA VARIÁVEL

Ativos Renda Variável	Saldo Anterior	Aplicações	Resgates	Saldo Atual	Retorno (R\$)	Retorno (%)	(%) Instit	Var - Mês
Total Renda Variável	0,00	0,00	0,00	0,00	0,00	0,00%		0,00%

## Disclaimer

Este documento (caracterizado como relatório, parecer ou análise) foi preparado para uso exclusivo do destinatário, não podendo ser reproduzido ou distribuído por este a qualquer pessoa sem expressa autorização da CRÉDITO E MERCADO CONSULTORIA DE INVESTIMENTOS.. As informações aqui contidas, tem por somente, o objetivo de prover informações e não representa, em nenhuma hipótese, uma oferta de compra e venda ou solicitação de compra e venda de qualquer valor mobiliário ou instrumento financeiro. Trata-se apenas uma OPINIÃO que reflete o momento da análise e são consubstanciadas em informações coletadas em fontes públicas e que julgamos confiáveis.

As informações aqui contidas não representam garantia de exatidão das informações prestadas ou julgamento sobre a qualidade delas, e não devem ser consideradas como tais.

A utilização destas informações em suas tomadas de decisão e consequentes perdas e ganhos não nos torna responsáveis diretos.

As informações deste documento estão em consonância com as informações sobre o(s) produto(s) mencionado(s), entretanto não substituem seus materiais oficiais, como regulamentos, prospectos de divulgação e outros exigidos legalmente. É recomendada a leitura cuidadosa destes materiais, com especial atenção para as cláusulas relativas aos objetivos, aos riscos e à política de investimento do(s) produto(s). Todas as informações podem ser obtidas com os responsáveis pela distribuição, administração, gestão ou no próprio site da CVM (Comissão de Valores Mobiliários) através do link: <https://www.gov.br/cvm/pt-br>.

Sua elaboração buscou atender os objetivos do cliente, considerando a sua situação financeira e seu perfil de investidor.

A rentabilidade obtida no passado não representa garantia de rentabilidade futura e os produtos estruturados e/ou de longo prazo possuem, além da volatilidade, riscos associados à sua carteira de crédito e estruturação. Os riscos inerentes aos diversos tipos de operações com valores mobiliários de bolsa, balcão, nos mercados de liquidação futura e de derivativos, podem resultar em perdas aos investimentos realizados, bem como o inverso proporcionalmente. Todos e qualquer outro valor exibido está representado em Real (BRL) e para os cálculos, foram utilizadas observações diárias, sendo sua fonte o Sistema Quantum Axis e a CVM.

A contratação de empresa de Consultoria de Valores Mobiliários para a emissão deste documento não assegura ou sugere a existência de garantia de resultados futuros ou a isenção de risco. Cabe a Consultoria de Valores Mobiliários a prestação dos serviços de ORIENTAÇÃO, RECOMENDAÇÃO E ACONSELHAMENTO, DE FORMA PROFISSIONAL, INDEPENDENTE E INDIVIDUALIZADA, SOBRE INVESTIMENTOS NO MERCADO DE VALORES MOBILIÁRIOS, CUJA ADOÇÃO E IMPLEMENTAÇÃO SEJAM EXCLUSIVAS DO CLIENTE (Resolução CVM nº 19/2021).

Na apuração do cálculo de rentabilidade da carteira de investimentos são considerados os recursos descritos no Art. 3º da Resolução CMN nº 4.963/2021, provenientes do recolhimento das alíquotas de contribuição dos servidores, exclusivamente com finalidade previdenciária, excluindo qualquer tipo de recurso recebidos com finalidade administrativa, em consonância com a Portaria MTP nº 1.467/2022, art. 84, inciso III, alínea "a".

Os RPPS DEVEM, independente da contratação de Consultoria de Valores Mobiliários, se adequar às normativas pertinentes e principalmente a Portaria MTP nº 1.467/2022 e suas alterações, além da Resolução CMN nº 4.963/2021, que dispõem sobre as aplicações dos recursos financeiros dos Regimes Próprios de Previdência Social, instituídos pela União, Estados, Distrito Federal e Municípios e dá outras providências.



