

Relatório Analítico dos Investimentos


em dezembro, 4º trimestre e ano de 2025

Carteira consolidada de investimentos - base (Dezembro / 2025)

CNPJ	Fundo	Resgate	Carência	Saldo	Particip. S/ Total	Cotistas	% S/ PL do Fundo	Lei
04.857.834/0001-79	BB TESOIRO SELIC RESP LIMITATA FIF CIC RENDA FIX...	D+0	Não há	182.289,75	0,95%	132.757	0,00%	7º I b
11.484.558/0001-06	BRADESCO IRF-M 1 TÍTULOS PÚBLICOS RESP LIMITADA ...	D+0	Não há	1.211.176,14	6,29%	257	0,11%	7º I b
05.164.358/0001-73	CAIXA ALIANÇA TÍTULOS PÚBLICOS RESP LIMITADA FIF...	D+0	Não há	1.284.113,37	6,67%	371	0,04%	7º I b
23.215.097/0001-55	CAIXA BRASIL GESTÃO ESTRATÉGICA RESP LIMITADA FI...	D+0	Não há	1.669.866,04	8,67%	502	0,05%	7º I b
14.386.926/0001-71	CAIXA BRASIL IDKA IPCA 2A TÍTULOS PÚBLICOS RESP ...	D+0	Não há	182.148,52	0,95%	624	0,01%	7º I b
11.060.913/0001-10	CAIXA BRASIL IMA-B 5 TÍTULOS PÚBLICOS RESP LIMIT...	D+0	Não há	261.278,89	1,36%	700	0,01%	7º I b
10.740.670/0001-06	CAIXA BRASIL IRF-M 1 TÍTULOS PÚBLICOS RESP LIMIT...	D+0	Não há	3.366.483,09	17,49%	1.120	0,03%	7º I b
20.216.216/0001-04	BRADESCO INSTITUCIONAL IMA-B 5 RESP LIMITADA FIF...	D+1	Não há	3.284.316,77	17,06%	88	0,82%	7º III a
08.246.318/0001-69	BRADESCO INSTITUCIONAL IMA-GERAL RESP LIMITADA F...	D+1	Não há	517.856,03	2,69%	23	0,25%	7º III a
03.399.411/0001-90	BRADESCO PREMIUM RESP LIMITADA FIF RENDA FIXA RE...	D+0	Não há	1.913.610,59	9,94%	761	0,01%	7º III a
23.215.008/0001-70	CAIXA BRASIL MATRIZ RESP LIMITADA FIF RENDA FIXA	D+0	Não há	318.272,24	1,65%	635	0,00%	7º III a
10.646.885/0001-54	CAIXA RUBI RESP LIMITADA FIF CIC RENDA FIXA REFE...	D+0	Não há	3.665.968,40	19,04%	13.302	0,04%	7º III a
90.400.888/0001-42	LF SANTANDER - IPCA + 8,52% - VECTO: 02/12/2027	D+0	02/12/2027	755.556,41	3,92%		0,00%	7º IV
21.918.896/0001-62	CAIXA BRASIL IPCA XVI RESP LIMITADA FIF RENDA FI...	D+0	18/04/2018	639.164,10	3,32%	54	1,24%	7º V b
Total para cálculo dos limites da Resolução				19.252.100,34				
DISPONIBILIDADES FINANCEIRAS				30.485,59	Artigo 6º			
PL Total				19.282.585,93				

Enquadramento e Política de Investimento (RENDA FIXA) - base (Dezembro / 2025)

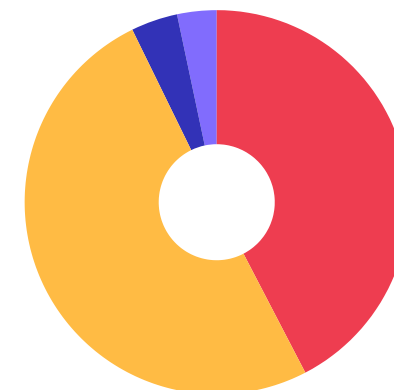
Artigos - Renda Fixa	Resolução	Carteira \$	Carteira	Estratégia de Alocação - 2025			GAP Superior
				Inf	Alvo	Sup	
Artigo 7º, Inciso I, Alínea a	100,00%	0,00	0,00%	0,00%	15,00%	40,00%	7.700.840,14
Artigo 7º, Inciso I, Alínea b	100,00%	8.157.355,80	42,37%	0,00%	30,00%	90,00%	9.169.534,51
Artigo 7º, Inciso I, Alínea c	100,00%	0,00	0,00%	0,00%	0,00%	5,00%	962.605,02
Artigo 7º, Inciso III, Alínea a	60,00%	9.700.024,03	50,38%	0,00%	12,00%	60,00%	1.851.236,17
Artigo 7º, Inciso III, Alínea b	60,00%	0,00	0,00%	0,00%	0,00%	60,00%	11.551.260,20
Artigo 7º, Inciso IV	20,00%	755.556,41	3,92%	0,00%	4,00%	20,00%	3.094.863,66
Artigo 7º, Inciso V, Alínea a	5,00%	0,00	0,00%	0,00%	0,00%	5,00%	962.605,02
Artigo 7º, Inciso V, Alínea b	5,00%	639.164,10	3,32%	0,00%	2,00%	5,00%	323.440,92
Artigo 7º, Inciso V, Alínea c	5,00%	0,00	0,00%	0,00%	0,00%	5,00%	962.605,02
Total Renda Fixa	100,00%	19.252.100,34	100,00%	0,00%	63,00%	290,00%	



RENDA FIXA 19.252.100,34

Enquadramento e Política de Investimento (RENDA VARIÁVEL E EXTERIOR) - base (Dezembro / 2025)

Artigos - Renda Variável / Estruturado / Imobiliário	Resolução	Carteira \$	Carteira	Estratégia de Alocação - 2025			GAP Superior
				Inf	Alvo	Sup	
Artigo 8º, Inciso I	30,00%	0,00	0,00%	0,00%	16,00%	30,00%	5.775.630,10
Artigo 8º, Inciso II	30,00%	0,00	0,00%	0,00%	4,00%	30,00%	5.775.630,10
Artigo 10º, Inciso I	10,00%	0,00	0,00%	0,00%	10,00%	10,00%	1.925.210,03
Artigo 10º, Inciso II	5,00%	0,00	0,00%	0,00%	0,00%	5,00%	962.605,02
Artigo 10º, Inciso III	5,00%	0,00	0,00%	0,00%	0,00%	5,00%	962.605,02
Artigo 11º	5,00%	0,00	0,00%	0,00%	0,00%	5,00%	962.605,02
Total Renda Variável / Estruturado / Imobiliário	30,00%	0,00	0,00%	0,00%	30,00%	85,00%	



Artigos - Exterior	Resolução	Carteira \$	Carteira	Estratégia de Alocação - Limite - 2025			GAP Superior
				Inferior	Alvo	Superior	
Artigo 9º, Inciso I	10,00%	0,00	0,00%	0,00%	0,00%	10,00%	1.925.210,03
Artigo 9º, Inciso II	10,00%	0,00	0,00%	0,00%	5,00%	10,00%	1.925.210,03
Artigo 9º, Inciso III	10,00%	0,00	0,00%	0,00%	0,00%	10,00%	1.925.210,03
Total Exterior	10,00%	0,00	0,00%	0,00%	5,00%	30,00%	

Empréstimo Consignado	Resolução	Carteira \$	Carteira	Estratégia de Alocação - Limite - 2025			GAP Superior
				Inferior	Alvo	Superior	
Artigo 12º	5,00%	0,00	0,00%	0,00%	2,00%	5,00%	962.605,02

7º I b 7º III a 7º IV 7º V b

Estratégia de Alocação para os Próximos 5 Anos

Artigos	Estratégia de Alocação - 2025		Limite Inferior (%)	Limite Superior (%)
	Carteira \$	Carteira %		
Artigo 7º, Inciso I, Alínea a	0,00	0,00	0,00	50,00
Artigo 7º, Inciso I, Alínea b	8.157.355,80	42,37	0,00	80,00
Artigo 7º, Inciso III, Alínea a	9.700.024,03	50,38	0,00	60,00
Artigo 7º, Inciso IV	755.556,41	3,92	0,00	10,00
Artigo 7º, Inciso V, Alínea a	0,00	0,00	0,00	5,00
Artigo 7º, Inciso V, Alínea b	639.164,10	3,32	0,00	5,00
Artigo 8º, Inciso I	0,00	0,00	0,00	30,00
Artigo 8º, Inciso II	0,00	0,00	0,00	30,00
Artigo 9º, Inciso II	0,00	0,00	0,00	5,00
Artigo 9º, Inciso III	0,00	0,00	0,00	5,00
Artigo 12º	0,00	0,00	0,00	5,00

Enquadramento por Gestores - base (Dezembro / 2025)

Gestão	Valor	% S/ Carteira	% S/ PL Gestão
CAIXA DTVM S.A	11.387.294,65	59,15	-
BANCO BRADESCO	6.409.103,50	33,29	-
BANCO SANTANDER (BRASIL) S.A.	755.556,41	3,92	-
BRADESCO ASSET MANAGEMENT	517.856,03	2,69	-
BB GESTÃO DE RECURSOS DTVM	182.289,75	0,95	-

Artigo 20º - O total das aplicações dos recursos do regime próprio de previdência social em fundos de investimento e carteiras administradas não pode exceder a 5% (cinco por cento) do volume total de recursos de terceiros gerido por um mesmo gestor ou por gestoras ligadas ao seu respectivo grupo econômico, assim definido pela CVM em regulamentação específica. (NR) - (Resolução 4963)

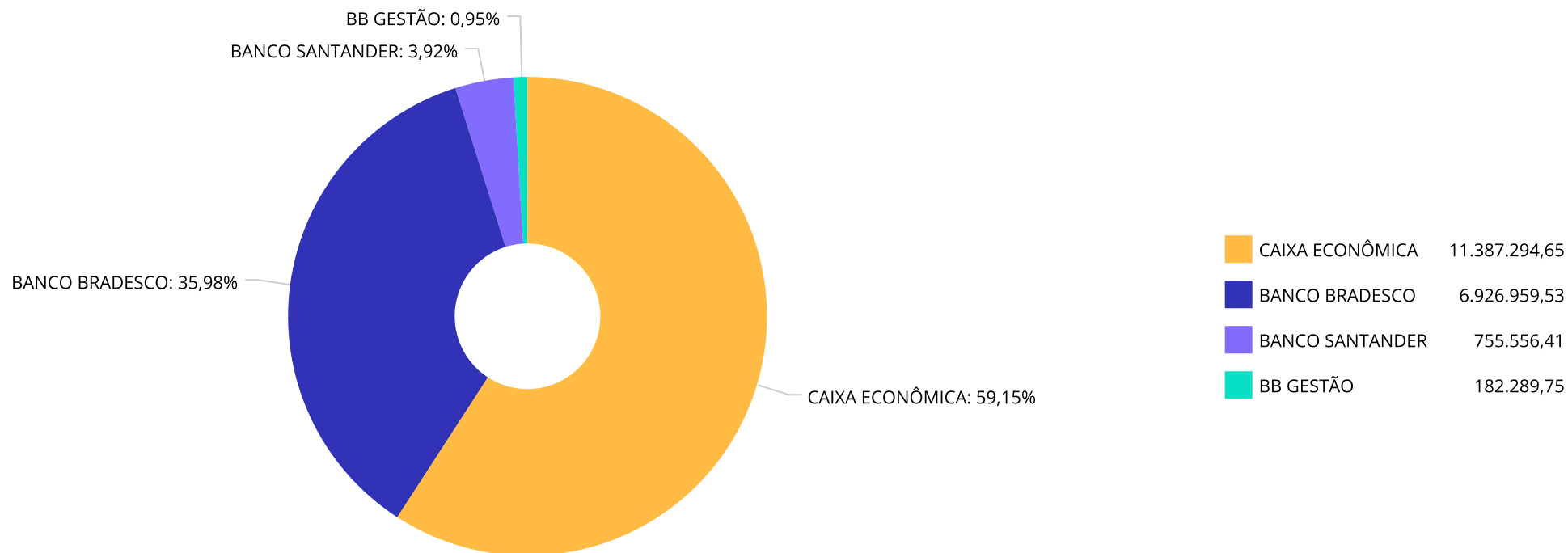
Retorno dos investimentos e Benchmark's de ativos no mês de Dezembro/2025 - RENDA FIXA

	Mês	Ano	3M	6M	12M	24M	VaR Mês	Volatilidade 12M
IDKA IPCA 2 Anos (Benchmark)	1,15%	12,03%	3,25%	5,80%	12,03%	18,57%	-	-
CAIXA BRASIL IDKA IPCA 2A TÍTULOS PÚBLICOS RESP LIMITADA FIF REND...	1,08%	11,53%	3,12%	5,66%	11,53%	17,59%	0,95%	1,82%
IPCA + 6,00% ao ano (Benchmark)	0,84%	10,52%	2,08%	4,23%	10,52%	22,81%	-	-
CAIXA BRASIL IPCA XVI RESP LIMITADA FIF RENDA FIXA CRÉDITO PRIVAD...	0,94%	11,47%	3,13%	5,07%	11,47%	18,30%	1,14%	1,71%
IMA Geral (Benchmark)	0,79%	14,83%	3,48%	6,42%	14,83%	20,69%	-	-
BRDESCO INSTITUCIONAL IMA-GERAL RESP LIMITADA FIF CIC RENDA FIXA	0,75%	14,33%	3,37%	6,18%	14,33%	19,60%	1,17%	1,59%
IRF-M 1 (Benchmark)	1,16%	14,76%	3,56%	7,39%	14,76%	25,62%	-	-
BRDESCO IRF-M 1 TÍTULOS PÚBLICOS RESP LIMITADA FIF RENDA FIXA	1,13%	14,50%	3,50%	7,26%	14,50%	25,12%	0,09%	0,32%
CAIXA BRASIL IRF-M 1 TÍTULOS PÚBLICOS RESP LIMITADA FIF RENDA FIX...	1,14%	14,51%	3,51%	7,28%	14,51%	25,20%	0,09%	0,32%
IMA-B 5 (Benchmark)	0,95%	11,65%	3,08%	5,29%	11,65%	18,53%	-	-
BRDESCO INSTITUCIONAL IMA-B 5 RESP LIMITADA FIF CIC RENDA FIXA	0,92%	11,26%	2,98%	5,09%	11,26%	17,73%	1,11%	1,79%
CAIXA BRASIL IMA-B 5 TÍTULOS PÚBLICOS RESP LIMITADA FIF RENDA FIX...	0,93%	11,44%	3,03%	5,19%	11,44%	18,04%	1,10%	1,78%
CDI (Benchmark)	1,22%	14,31%	3,59%	7,43%	14,31%	26,74%	-	-
CAIXA BRASIL MATRIZ RESP LIMITADA FIF RENDA FIXA	1,20%	14,44%	3,57%	7,40%	14,44%	26,87%	0,08%	0,07%
CAIXA RUBI RESP LIMITADA FIF CIC RENDA FIXA REFERENCIADO DI LP	1,22%	14,42%	3,56%	7,40%	14,42%	26,91%	0,02%	0,06%

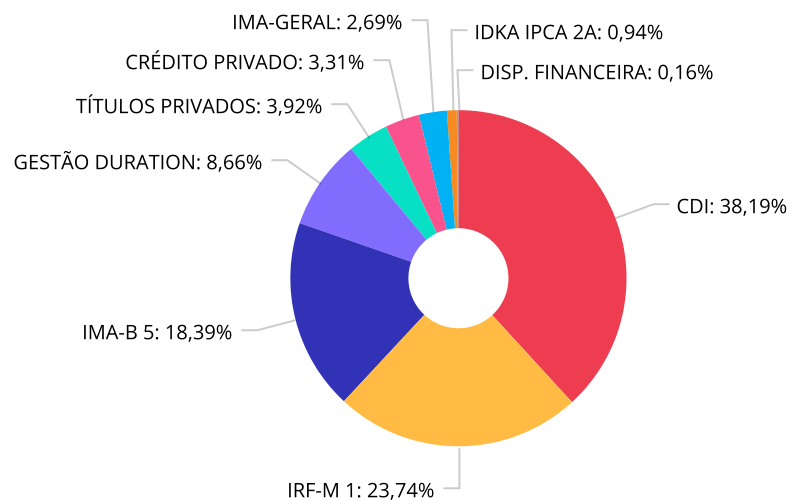
Retorno dos investimentos e Benchmark's de ativos no mês de Dezembro/2025 - RENDA FIXA

	Mês	Ano	3M	6M	12M	24M	VaR Mês	Volatilidade 12M
CAIXA ALIANÇA TÍTULOS PÚBLICOS RESP LIMITADA FIF RENDA FIXA CURTO...	1,20%	14,04%	3,53%	7,30%	14,04%	26,15%	0,00%	0,05%
BRADESCO PREMIUM RESP LIMITADA FIF RENDA FIXA REFERENCIADO DI	1,22%	14,46%	3,58%	7,43%	14,46%	27,65%	0,01%	0,05%
BB TESOIRO SELIC RESP LIMITATA FIF CIC RENDA FIXA LP	1,20%	14,04%	3,52%	7,29%	14,04%	26,12%	0,01%	0,05%
IPCA (Benchmark)	0,33%	4,26%	0,60%	1,24%	4,26%	9,30%	-	-
LF SANTANDER - IPCA + 8,52% - VECTO: 02/12/2027	-	-	-	-	-	-	-	-
CAIXA BRASIL GESTÃO ESTRATÉGICA RESP LIMITADA FIF CIC RENDA FIXA	0,26%	13,95%	3,28%	6,86%	13,95%	21,08%	2,06%	1,85%

Distribuição dos ativos por Administradores - base (Dezembro / 2025)



Distribuição dos ativos por Sub-Segmentos - base (Dezembro / 2025)

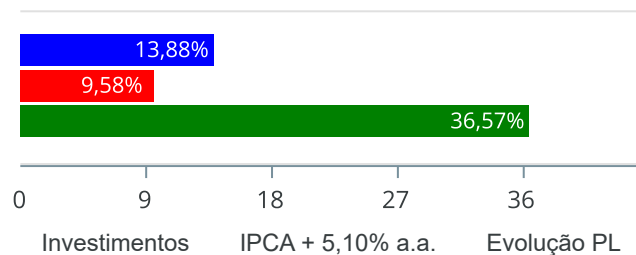


CDI	7.364.254,35	IRF-M 1	4.577.659,23	IMA-B 5	3.545.595,66	GESTÃO DURATION	1.669.866,04
TÍTULOS PRIVADOS	755.556,41	CRÉDITO PRIVADO	639.164,10	IMA-GERAL	517.856,03	IDKA IPCA 2A	182.148,52
DISP. FINANCEIRA	30.485,59						

Retorno e Meta de Rentabilidade acumulados no ano de 2025

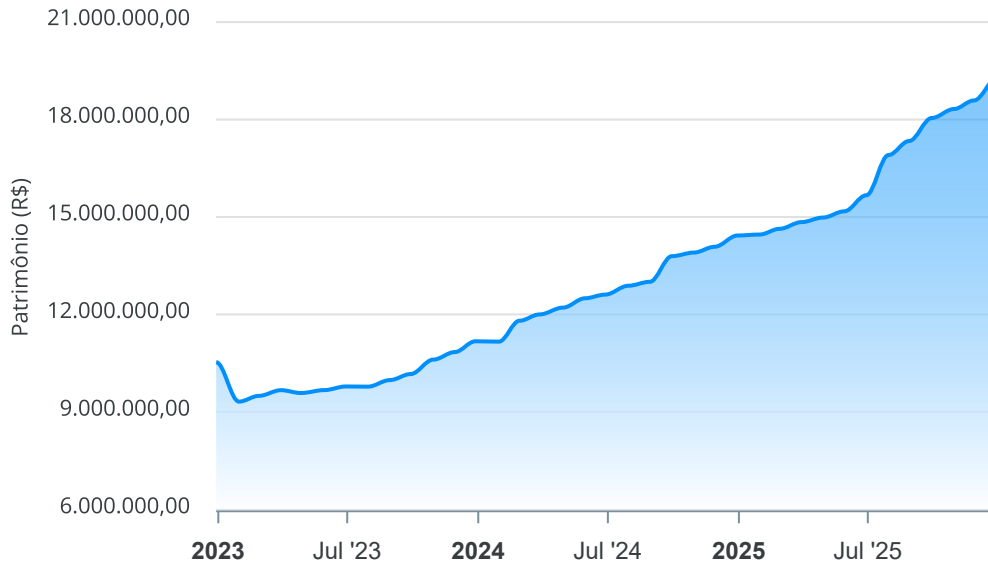
Mês	Saldo Anterior	Aplicações	Resgates	Saldo no Mês	Retorno	Retorno Acum	Retorno Mês	Retorno Acum	Meta Mês	Meta Acum	Gap Acum	VaR
Janeiro	14.096.979,68	179.143,56	0,00	14.437.657,87	161.534,63	161.534,63	1,13%	1,13%	0,60%	0,60%	189,88%	0,83%
Fevereiro	14.437.657,87	8.143.260,14	8.129.319,25	14.592.075,83	140.477,07	302.011,70	0,97%	2,11%	1,71%	2,32%	91,27%	0,08%
Março	14.592.075,83	191.258,66	119.664,49	14.804.089,81	140.419,81	442.431,51	0,96%	3,09%	0,94%	3,28%	94,38%	0,07%
Abril	14.804.089,81	92.000,00	108.619,00	14.949.921,39	162.450,58	604.882,09	1,10%	4,22%	0,83%	4,13%	102,25%	0,09%
Mai	14.949.921,39	93.514,22	129.814,46	15.080.360,38	166.739,23	771.621,32	1,12%	5,39%	0,68%	4,84%	111,39%	0,05%
Junho	15.080.360,38	92.388,57	68.780,00	15.267.047,85	163.078,90	934.700,22	1,08%	6,52%	0,64%	5,50%	118,56%	0,04%
Julho	15.267.047,85	835.366,55	0,00	16.292.698,94	190.284,54	1.124.984,76	1,18%	7,78%	0,72%	6,26%	124,36%	0,07%
Agosto	16.292.698,94	3.623.060,07	2.802.789,67	17.302.022,18	189.052,84	1.314.037,60	1,10%	8,97%	0,30%	6,58%	136,33%	0,28%
Setembro	17.302.022,18	1.951.046,16	1.431.806,56	18.011.207,24	189.945,46	1.503.983,06	1,07%	10,13%	0,92%	7,56%	134,06%	0,17%
Outubro	18.011.207,24	820.885,90	855.416,41	18.196.306,05	219.629,32	1.723.612,38	1,22%	11,48%	0,55%	8,15%	140,90%	0,19%
Novembro	18.196.306,05	2.154.702,31	1.992.999,36	18.553.941,52	195.932,52	1.919.544,90	1,07%	12,67%	0,56%	8,75%	144,80%	0,18%
Dezembro	18.553.941,52	5.007.255,88	4.513.876,86	19.252.100,34	204.779,80	2.124.324,70	1,08%	13,88%	0,77%	9,58%	144,85%	0,51%

Investimentos x Meta de Rentabilidade x PL



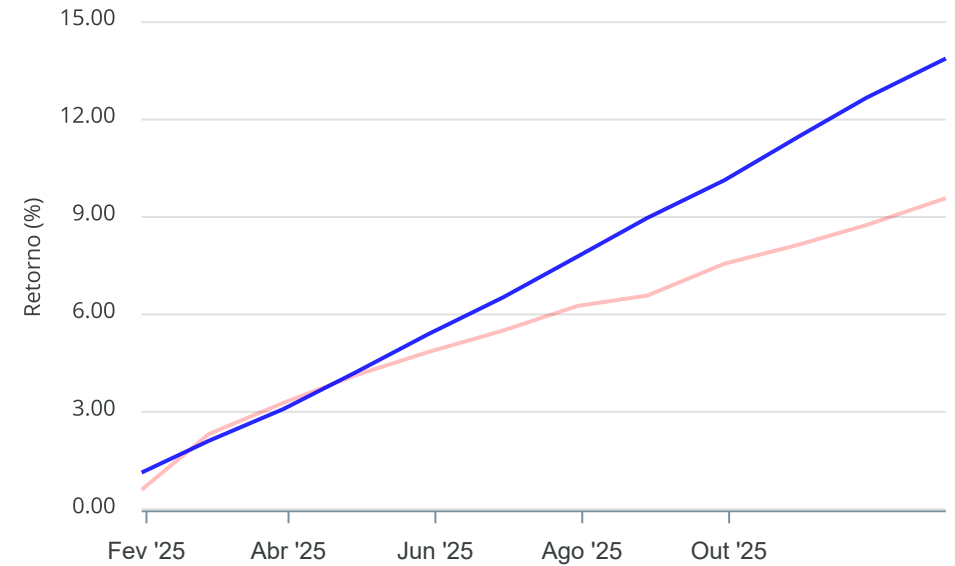
Gráficos ilustrativos de Evolução Patrimonial e indicadores

Evolução do Patrimônio



Comparativo

ANO 36M



- Investimentos Meta de Rentabilidade CDI IMA-B
- IMA-B 5 IMA-B 5+ IMA Geral IRF-M IRF-M 1
- IRF-M 1+ Ibovespa IBX SMLL IDIV

Retorno dos Investimentos após as movimentações (aplicações e resgates) no mês de Dezembro/2025

FUNDOS DE RENDA FIXA

Ativos Renda Fixa	Saldo Anterior	Aplicações	Resgates	Saldo Atual	Retorno (R\$)	Retorno (%)	(%) Instit	Var - Mês
CAIXA ALIANÇA TÍTULOS PÚBLICOS RESP LIMITADA FIF R...	1.268.890,88	0,00	0,00	1.284.113,37	15.222,49	1,20%	1,20%	0,00%
BB TESOIRO SELIC RESP LIMITATA FIF CIC RENDA FIXA ...	180.136,08	0,00	0,00	182.289,75	2.153,67	1,20%	1,20%	0,01%
CAIXA BRASIL IRF-M 1 TÍTULOS PÚBLICOS RESP LIMITAD...	3.328.593,95	0,00	0,00	3.366.483,09	37.889,14	1,14%	1,14%	0,09%
BRADESCO IRF-M 1 TÍTULOS PÚBLICOS RESP LIMITADA FI...	1.197.595,25	0,00	0,00	1.211.176,14	13.580,89	1,13%	1,13%	0,09%
CAIXA BRASIL IDKA IPCA 2A TÍTULOS PÚBLICOS RESP LI...	180.210,03	0,00	0,00	182.148,52	1.938,49	1,08%	1,08%	0,95%
BRADESCO PREMIUM RESP LIMITADA FIF RENDA FIXA REFE...	1.490.318,25	403.037,80	0,00	1.913.610,59	20.254,54	1,07%	1,22%	0,01%
CAIXA BRASIL IPCA XVI RESP LIMITADA FIF RENDA FIXA...	633.223,70	0,00	0,00	639.164,10	5.940,40	0,94%	0,94%	1,14%
CAIXA BRASIL IMA-B 5 TÍTULOS PÚBLICOS RESP LIMITAD...	258.868,78	0,00	0,00	261.278,89	2.410,11	0,93%	0,93%	1,10%
BRADESCO INSTITUCIONAL IMA-B 5 RESP LIMITADA FIF C...	3.245.396,37	9.157,96	0,00	3.284.316,77	29.762,44	0,91%	0,92%	1,11%
CAIXA BRASIL MATRIZ RESP LIMITADA FIF RENDA FIXA	223.884,68	91.657,67	0,00	318.272,24	2.729,89	0,87%	1,20%	0,08%
CAIXA RUBI RESP LIMITADA FIF CIC RENDA FIXA REFERE...	2.633.374,60	2.095.708,51	1.103.635,39	3.665.968,40	40.520,68	0,86%	1,22%	0,02%
CAIXA BRASIL GESTÃO ESTRATÉGICA RESP LIMITADA FIF ...	0,00	1.657.300,29	0,00	1.669.866,04	12.565,75	0,76%	0,26%	2,06%
BRADESCO INSTITUCIONAL IMA-GERAL RESP LIMITADA FIF...	514.026,83	0,00	0,00	517.856,03	3.829,20	0,74%	0,74%	1,17%
LF SANTANDER - IPCA + 8,52% - VECTO: 02/12/2027	0,00	750.393,65	0,00	755.556,41	5.162,76	0,69%	-	-
CAIXA BRASIL TÍTULOS PÚBLICOS RESP LIMITADA FIF RE...	2.649.422,12	0,00	2.659.847,82	0,00	10.425,70	0,39%	1,16%	0,09%
SANTANDER INSTITUCIONAL PREMIUM RESP LIMITADA FIF ...	750.000,00	0,00	750.393,65	0,00	393,65	0,05%	1,21%	0,01%
Total Renda Fixa	18.553.941,52	5.007.255,88	4.513.876,86	19.252.100,34	204.779,80	1,08%		0,51%

Retorno dos Investimentos após as movimentações (aplicações e resgates) no mês de Dezembro/2025

FUNDOS DE RENDA VARIÁVEL

Ativos Renda Variável	Saldo Anterior	Aplicações	Resgates	Saldo Atual	Retorno (R\$)	Retorno (%)	(%) Instit	Var - Mês
Total Renda Variável	0,00	0,00	0,00	0,00	0,00	0,00%		0,00%

Retorno dos Investimentos após as movimentações (aplicações e resgates) no 4º Trimestre/2025

FUNDOS DE RENDA FIXA

Ativos Renda Fixa	Saldo Anterior	Aplicações	Resgates	Saldo Atual	Retorno (R\$)	Retorno (%)	(%) Instit
CAIXA BRASIL IRF-M 1 TÍTULOS PÚBLICOS RESP LIMITAD...	3.252.312,69	0,00	0,00	3.366.483,09	114.170,40	3,51%	3,51%
CAIXA RUBI RESP LIMITADA FIF CIC RENDA FIXA REFERE...	2.472.782,10	2.197.037,50	1.103.635,39	3.665.968,40	99.784,19	2,14%	3,56%
BRADESCO INSTITUCIONAL IMA-B 5 RESP LIMITADA FIF C...	3.171.315,61	18.315,92	0,00	3.284.316,77	94.685,24	2,97%	2,98%
CAIXA BRASIL TÍTULOS PÚBLICOS RESP LIMITADA FIF RE...	2.578.521,46	10.392,96	2.659.847,82	0,00	70.933,40	2,74%	3,53%
CAIXA ALIANÇA TÍTULOS PÚBLICOS RESP LIMITADA FIF R...	3.061.918,74	1.000.024,00	2.848.415,77	1.284.113,37	70.586,40	1,74%	3,53%
BRADESCO PREMIUM RESP LIMITADA FIF RENDA FIXA REFE...	1.090.173,00	773.674,33	0,00	1.913.610,59	49.763,26	2,67%	3,58%
BRADESCO IRF-M 1 TÍTULOS PÚBLICOS RESP LIMITADA FI...	1.170.227,72	0,00	0,00	1.211.176,14	40.948,42	3,50%	3,50%
CAIXA BRASIL IPCA XVI RESP LIMITADA FIF RENDA FIXA...	0,00	620.205,02	0,00	639.164,10	18.959,08	3,06%	3,13%
BRADESCO INSTITUCIONAL IMA-GERAL RESP LIMITADA FIF...	500.987,33	0,00	0,00	517.856,03	16.868,70	3,37%	3,37%
CAIXA BRASIL GESTÃO ESTRATÉGICA RESP LIMITADA FIF ...	0,00	1.657.300,29	0,00	1.669.866,04	12.565,75	0,76%	3,27%
CAIXA BRASIL IMA-B 5 TÍTULOS PÚBLICOS RESP LIMITAD...	253.595,98	0,00	0,00	261.278,89	7.682,91	3,03%	3,03%
BB TESOUREO SELIC RESP LIMITATA FIF CIC RENDA FIXA ...	176.092,89	0,00	0,00	182.289,75	6.196,86	3,52%	3,52%
CAIXA BRASIL MATRIZ RESP LIMITADA FIF RENDA FIXA	106.648,14	205.500,42	0,00	318.272,24	6.123,68	1,96%	3,57%
CAIXA BRASIL IDKA IPCA 2A TÍTULOS PÚBLICOS RESP LI...	176.631,58	0,00	0,00	182.148,52	5.516,94	3,12%	3,12%
LF SANTANDER - IPCA + 8,52% - VECTO: 02/12/2027	0,00	750.393,65	0,00	755.556,41	5.162,76	0,69%	-
SANTANDER INSTITUCIONAL PREMIUM RESP LIMITADA FIF ...	0,00	750.000,00	750.393,65	0,00	393,65	0,05%	3,58%
Total Renda Fixa	18.011.207,24	7.982.844,09	7.362.292,63	19.252.100,34	620.341,64	3,33%	

Retorno dos Investimentos após as movimentações (aplicações e resgates) no ano de 2025

FUNDOS DE RENDA FIXA

Ativos Renda Fixa	Saldo Anterior	Aplicações	Resgates	Saldo Atual	Retorno (R\$)	Retorno (%)	(%) Instit
CAIXA BRASIL IRF-M 1 TÍTULOS PÚBLICOS RESP LIMITAD...	6.924.129,49	176.169,38	4.246.942,90	3.366.483,09	513.127,12	14,12%	14,51%
CAIXA ALIANÇA TÍTULOS PÚBLICOS RESP LIMITADA FIF R...	0,00	4.228.020,85	3.270.222,33	1.284.113,37	326.314,85	11,96%	14,04%
CAIXA RUBI RESP LIMITADA FIF CIC RENDA FIXA REFERE...	0,00	4.473.894,03	1.103.635,39	3.665.968,40	295.709,76	12,34%	14,41%
CAIXA BRASIL TÍTULOS PÚBLICOS RESP LIMITADA FIF RE...	364.791,49	2.006.866,04	2.659.847,82	0,00	288.190,29	13,18%	14,19%
BRADESCO INSTITUCIONAL IMA-B 5 RESP LIMITADA FIF C...	0,00	4.153.273,85	1.010.000,00	3.284.316,77	141.042,92	4,14%	11,25%
BRADESCO PREMIUM RESP LIMITADA FIF RENDA FIXA REFE...	4.314,64	1.773.694,33	0,00	1.913.610,59	135.601,62	13,34%	14,46%
CDB FÁCIL DI BRADESCO	1.594.492,84	0,00	1.729.086,40	0,00	134.593,56	8,43%	-
CDB - BRADESCO S.A.	1.040.190,64	0,00	1.114.325,19	0,00	74.134,55	8,33%	-
BRADESCO IRF-M 1 TÍTULOS PÚBLICOS RESP LIMITADA FI...	839.975,63	1.109.798,48	803.319,21	1.211.176,14	64.721,24	13,10%	14,50%
CAIXA NOVO BRASIL IMA-B RESP LIMITADA FIF CIC REND...	3.169.639,64	96.488,40	3.303.309,80	0,00	37.181,76	1,14%	12,95%
BB TESOUREIRO SELIC RESP LIMITATA FIF CIC RENDA FIXA ...	0,00	162.003,37	0,00	182.289,75	20.286,38	12,54%	14,04%
CAIXA BRASIL IPCA XVI RESP LIMITADA FIF RENDA FIXA...	0,00	620.205,02	0,00	639.164,10	18.959,08	3,08%	11,47%
BRADESCO INSTITUCIONAL IMA-GERAL RESP LIMITADA FIF...	0,00	500.000,00	0,00	517.856,03	17.856,03	3,57%	14,33%
CAIXA BRASIL MATRIZ RESP LIMITADA FIF RENDA FIXA	0,00	304.291,12	0,00	318.272,24	13.981,12	11,29%	14,44%
CAIXA BRASIL GESTÃO ESTRATÉGICA RESP LIMITADA FIF ...	0,00	1.657.300,29	0,00	1.669.866,04	12.565,75	0,76%	13,95%
CAIXA BRASIL IDKA IPCA 2A TÍTULOS PÚBLICOS RESP LI...	0,00	169.974,34	0,00	182.148,52	12.174,18	8,91%	11,53%
CAIXA BRASIL IMA-B 5 TÍTULOS PÚBLICOS RESP LIMITAD...	0,00	251.508,87	0,00	261.278,89	9.770,02	3,89%	11,44%
LF SANTANDER - IPCA + 8,52% - VECTO: 02/12/2027	0,00	750.393,65	0,00	755.556,41	5.162,76	0,69%	-
BB IRF-M 1 TÍTULOS PÚBLICOS RESP LIMITADA FIF CIC ...	159.445,31	0,00	162.003,37	0,00	2.558,06	1,60%	14,41%
SANTANDER INSTITUCIONAL PREMIUM RESP LIMITADA FIF ...	0,00	750.000,00	750.393,65	0,00	393,65	0,05%	14,43%

Retorno dos Investimentos após as movimentações (aplicações e resgates) no ano de 2025

FUNDOS DE RENDA FIXA

Ativos Renda Fixa	Saldo Anterior	Aplicações	Resgates	Saldo Atual	Retorno (R\$)	Retorno (%)	(%) Instit
Total Renda Fixa	14.096.979,68	23.183.882,02	20.153.086,06	19.252.100,34	2.124.324,70	12,40%	

Retorno dos Investimentos após as movimentações (aplicações e resgates) no ano de 2025

FUNDOS DE RENDA VARIÁVEL

Ativos Renda Variável	Saldo Anterior	Aplicações	Resgates	Saldo Atual	Retorno (R\$)	Retorno (%)	(%) Instit
Total Renda Variável	0,00	0,00	0,00	0,00	0,00	0,00%	

Disclaimer

Este documento (caracterizado como relatório, parecer ou análise) foi preparado para uso exclusivo do destinatário, não podendo ser reproduzido ou distribuído por este a qualquer pessoa sem expressa autorização da CRÉDITO E MERCADO CONSULTORIA DE INVESTIMENTOS.. As informações aqui contidas, tem por somente, o objetivo de prover informações e não representa, em nenhuma hipótese, uma oferta de compra e venda ou solicitação de compra e venda de qualquer valor mobiliário ou instrumento financeiro. Trata-se apenas uma OPINIÃO que reflete o momento da análise e são consubstanciadas em informações coletadas em fontes públicas e que julgamos confiáveis.

As informações aqui contidas não representam garantia de exatidão das informações prestadas ou julgamento sobre a qualidade delas, e não devem ser consideradas como tais.

A utilização destas informações em suas tomadas de decisão e consequentes perdas e ganhos não nos torna responsáveis diretos.

As informações deste documento estão em consonância com as informações sobre o(s) produto(s) mencionado(s), entretanto não substituem seus materiais oficiais, como regulamentos, prospectos de divulgação e outros exigidos legalmente. É recomendada a leitura cuidadosa destes materiais, com especial atenção para as cláusulas relativas aos objetivos, aos riscos e à política de investimento do(s) produto(s). Todas as informações podem ser obtidas com os responsáveis pela distribuição, administração, gestão ou no próprio site da CVM (Comissão de Valores Mobiliários) através do link: <https://www.gov.br/cvm/pt-br>.

Sua elaboração buscou atender os objetivos do cliente, considerando a sua situação financeira e seu perfil de investidor.

A rentabilidade obtida no passado não representa garantia de rentabilidade futura e os produtos estruturados e/ou de longo prazo possuem, além da volatilidade, riscos associados à sua carteira de crédito e estruturação. Os riscos inerentes aos diversos tipos de operações com valores mobiliários de bolsa, balcão, nos mercados de liquidação futura e de derivativos, podem resultar em perdas aos investimentos realizados, bem como o inverso proporcionalmente. Todos e qualquer outro valor exibido está representado em Real (BRL) e para os cálculos, foram utilizadas observações diárias, sendo sua fonte o Sistema Quantum Axis e a CVM.

A contratação de empresa de Consultoria de Valores Mobiliários para a emissão deste documento não assegura ou sugere a existência de garantia de resultados futuros ou a isenção de risco. Cabe a Consultoria de Valores Mobiliários a prestação dos serviços de ORIENTAÇÃO, RECOMENDAÇÃO E ACONSELHAMENTO, DE FORMA PROFISSIONAL, INDEPENDENTE E INDIVIDUALIZADA, SOBRE INVESTIMENTOS NO MERCADO DE VALORES MOBILIÁRIOS, CUJA ADOÇÃO E IMPLEMENTAÇÃO SEJAM EXCLUSIVAS DO CLIENTE (Resolução CVM nº 19/2021).

Na apuração do cálculo de rentabilidade da carteira de investimentos são considerados os recursos descritos no Art. 3º da Resolução CMN nº 4.963/2021, provenientes do recolhimento das alíquotas de contribuição dos servidores, exclusivamente com finalidade previdenciária, excluindo qualquer tipo de recurso recebidos com finalidade administrativa, em consonância com a Portaria MTP nº 1.467/2022, art. 84, inciso III, alínea "a".

Os RPPS DEVEM, independente da contratação de Consultoria de Valores Mobiliários, se adequar às normativas pertinentes e principalmente a Portaria MTP nº 1.467/2022 e suas alterações, além da Resolução CMN nº 4.963/2021, que dispõem sobre as aplicações dos recursos financeiros dos Regimes Próprios de Previdência Social, instituídos pela União, Estados, Distrito Federal e Municípios e dá outras providências.

