

Relatório Analítico dos Investimentos

em fevereiro de 2026

Este relatório atende a Portaria MTP N° 1.467, de 2 de junho de 2022.




Total para cálculo dos limites da Resolução: R\$ 19.757.674,60 Disponibilidades Financeiras: R\$ 38.259,98 PL Total: R\$ 19.795.934,58

| Fundo | Resgate Carência | Saldo | Particip. S/ PL | Cotistas | % PL Fundo % RPPS/Fundo | Lei |
|------------------------------------------------------------------------------------------------------|------------------|--------------|-----------------|----------|-----------------------------|------|
| 14.964.240/0001-10 BB IMA-GERAL EX-C TÍTULOS PÚBLICOS RESP LIMITADA FIF RENDA FIXA PREVIDENCIÁRIO | D+1 Não há | 368.169,36 | 1,86% | 81 | 0,14% | 7º I |
| 04.857.834/0001-79 BB TESOUREO SELIC RESP LIMITATA FIF CIC RENDA FIXA LP | D+0 Não há | 186.182,59 | 0,94% | 134.215 | 0,00% | 7º I |
| 11.484.558/0001-06 BRADESCO IRF-M 1 TÍTULOS PÚBLICOS RESP LIMITADA FIF RENDA FIXA | D+0 Não há | 1.349.466,63 | 6,83% | 267 | 0,12% | 7º I |
| 05.164.358/0001-73 CAIXA ALIANÇA TÍTULOS PÚBLICOS RESP LIMITADA FIF RENDA FIXA CURTO PRAZO | D+0 Não há | 1.119.283,41 | 5,67% | 389 | 0,03% | 7º I |
| 23.215.097/0001-55 CAIXA BRASIL GESTÃO ESTRATÉGICA RESP LIMITADA FIF CIC RENDA FIXA | D+0 Não há | 1.718.896,03 | 8,70% | 503 | 0,05% | 7º I |
| 14.386.926/0001-71 CAIXA BRASIL IDKA IPCA 2A TÍTULOS PÚBLICOS RESP LIMITADA FIF RENDA FIXA LP | D+0 Não há | 186.445,69 | 0,94% | 615 | 0,01% | 7º I |
| 11.060.913/0001-10 CAIXA BRASIL IMA-B 5 TÍTULOS PÚBLICOS RESP LIMITADA FIF RENDA FIXA LP | D+0 Não há | 267.527,80 | 1,35% | 694 | 0,01% | 7º I |
| 10.740.670/0001-06 CAIXA BRASIL IRF-M 1 TÍTULOS PÚBLICOS RESP LIMITADA FIF RENDA FIXA | D+0 Não há | 3.440.870,47 | 17,42% | 1.137 | 0,03% | 7º I |
| 20.216.216/0001-04 BRADESCO INSTITUCIONAL IMA-B 5 RESP LIMITADA FIF CIC RENDA FIXA | D+1 Não há | 3.366.893,53 | 17,04% | 82 | 0,83% 87,40% 19 III § 2º | 7º V |
| 08.246.318/0001-69 BRADESCO INSTITUCIONAL IMA-GERAL RESP LIMITADA FIF CIC RENDA FIXA | D+1 Não há | 530.429,02 | 2,68% | 20 | 0,28% 59,00% 19 III § 2º | 7º V |
| 03.399.411/0001-90 BRADESCO PREMIUM RESP LIMITADA FIF RENDA FIXA REFERENCIADO DI | D+0 Não há | 1.955.494,38 | 9,90% | 756 | 0,01% 43,90% | 7º V |
| 23.215.008/0001-70 CAIXA BRASIL MATRIZ RESP LIMITADA FIF RENDA FIXA | D+0 Não há | 325.309,91 | 1,65% | 622 | 0,00% 60,60% 19 III § 2º | 7º V |

| Fundo | Resgate Carência | Saldo | Particip. S/ PL | Cotistas | % PL Fundo % RPPS/Fundo | Lei |
|------------------------------------------------------------------------------------------|---------------------|--------------|--------------------|----------|-------------------------------|--------|
| 10.646.895/0001-90 CAIXA NOVO BRASIL IMA-B RESP LIMITADA FIF CIC RENDA FIXA LP | D+0 Não há | 2.170.020,43 | 10,98% | 149 | 0,37% 94,10% - 19 III § 2º | 7º V |
| 10.646.885/0001-54 CAIXA RUBI RESP LIMITADA FIF CIC RENDA FIXA REFERENCIADO DI LP | D+0 Não há | 1.349.183,47 | 6,83% | 13.115 | 0,01% 0,30% | 7º V |
| 90.400.888/0001-42 LF SANTANDER - IPCA + 8,52% - VECTO: 02/12/2027 | D+0 02/12/2027 | 769.085,04 | 3,89% | | 0,00% S/Info | 7º VI |
| 21.918.896/0001-62 CAIXA BRASIL IPCA XVI RESP LIMITADA FIF RENDA FIXA CRÉDITO PRIVADO | D+0 18/04/2018 | 654.416,84 | 3,31% | 50 | 1,43% 88,10% - 19 III § 2º | 7º VII |

Enquadramento e Política de Investimento (RENDA FIXA) - base (Fevereiro / 2026) - Resolução CMN nº 5.272, 18/12/2025

| Artigos - Renda Fixa | Resolução | Carteira \$ | Carteira | Estratégia PI - 2026 | | | GAP Superior |
|---------------------------------------------------------------------------|----------------|----------------------|----------------|----------------------|---------------|----------------|---------------|
| | | | | Inf | Alvo | Sup | |
| 7º I - Fundo/Classe 100% Título Públicos ou ETF TP TN | 100,00% | 8.636.841,98 | 43,71% | 0,00% | 41,20% | 100,00% | 11.120.832,62 |
| 7º II - Títulos Públicos - Oferta Primária/Plataformas | 100,00% | 0,00 | 0,00% | 0,00% | 0,00% | 100,00% | 19.757.674,60 |
| 7º V - Fundo/Classe de Investimento em Renda Fixa/ETF sem Crédito Privado | 0,00% | 9.697.330,74 | 49,08% | 0,00% | 47,74% | 49,74% | 130.136,61 |
| 7º VI - Ativos Renda Fixa com obrigação de IF | 0,00% | 769.085,04 | 3,89% | 0,00% | 0,00% | 0,00% | -769.085,04 |
| 7º VII - Fundo/Classe de Investimento em Crédito Privado | 0,00% | 654.416,84 | 3,31% | 0,00% | 3,41% | 5,41% | 414.473,36 |
| Total Renda Fixa | 100,00% | 19.757.674,60 | 100,00% | 0,00% | 92,35% | 255,15% | |

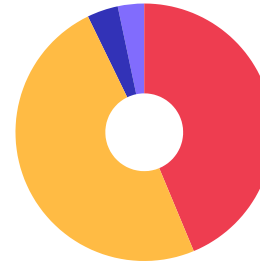


RENDA FIXA 19.757.674,60

Enquadramento e Política de Investimento (RENDA VARIÁVEL E EXTERIOR) - base (Fevereiro / 2026) - Resolução CMN nº 5.272, 18/12/2025

| Artigos - Renda Variável / Estruturado / Imobiliário | Resolução | Carteira \$ | Carteira | Estratégia PI - 2026 | | | GAP Superior |
|---------------------------------------------------------|---------------|-------------|--------------|----------------------|--------------|---------------|--------------|
| | | | | Inf | Alvo | Sup | |
| 8º II - Fundo/Classe ETF de Ações | 0,00% | 0,00 | 0,00% | 0,00% | 3,65% | 5,65% | 1.116.308,61 |
| 8º III - Fundo/Classe BDR - Ações e BDR - ETF | 0,00% | 0,00 | 0,00% | 0,00% | 4,00% | 6,00% | 1.185.460,48 |
| Total Renda Variável / Estruturado / Imobiliário | 30,00% | 0,00 | 0,00% | 0,00% | 7,65% | 11,65% | |

| Empréstimo Consignado | Resolução | Carteira \$ | Carteira | Estratégia de Alocação PI - 2026 | | | GAP Superior |
|-------------------------------|-----------|-------------|----------|----------------------------------|-------|----------|--------------|
| | | | | Inferior | Alvo | Superior | |
| 12º - Empréstimos Consignados | 5,00% | 0,00 | 0,00% | 0,00% | 0,00% | 5,00% | 987.883,73 |



7º I 7º V 7º VI 7º VII

Estratégia de Alocação para os Próximos 5 Anos

| Artigos | Estratégia de Alocação - 2026 | | Limite Inferior (%) | Limite Superior (%) |
|-----------------------|-------------------------------|------------|---------------------|---------------------|
| | Carteira \$ | Carteira % | | |
| Artigo 7º, Inciso I | 8.636.841,98 | 43,71 | 0,00 | 100,00 |
| Artigo 7º, Inciso II | 0,00 | 0,00 | 0,00 | 100,00 |
| Artigo 7º, Inciso V | 9.697.330,74 | 49,08 | 0,00 | 49,74 |
| Artigo 7º, Inciso VI | 769.085,04 | 3,89 | 0,00 | 0,00 |
| Artigo 7º, Inciso VII | 654.416,84 | 3,31 | 0,00 | 5,41 |
| Artigo 8º, Inciso II | 0,00 | 0,00 | 0,00 | 5,65 |
| Artigo 8º, Inciso III | 0,00 | 0,00 | 0,00 | 6,00 |
| Artigo 12º | 0,00 | 0,00 | 0,00 | 5,00 |

Retorno dos investimentos e Benchmark's de ativos no mês de Fevereiro/2026 - RENDA FIXA

| | Mês | Ano | 3M | 6M | 12M | 24M | VaR Mês | Volatilidade 12M |
|----------------------------------------------------------------------|-------|-------|-------|-------|--------|--------|---------|------------------|
| IDKA IPCA 2 Anos (Benchmark) | 1,22% | 2,44% | 3,62% | 6,28% | 11,77% | 19,99% | - | - |
| CAIXA BRASIL IDKA IPCA 2A TÍTULOS PÚBLICOS RESP LIMITADA FIF REND... | 1,13% | 2,36% | 3,46% | 6,19% | 11,21% | 18,97% | 0,41% | 1,59% |

| | | | | | | | | |
|----------------------------------------------------------------------|-------|-------|-------|-------|--------|--------|-------|-------|
| IPCA + 6,00% ao ano (Benchmark) | 1,12% | 1,95% | 2,85% | 5,15% | 10,04% | 22,54% | - | - |
| CAIXA BRASIL IPCA XVI RESP LIMITADA FIF RENDA FIXA CRÉDITO PRIVAD... | 1,16% | 2,39% | 3,35% | 6,22% | 11,46% | 19,64% | 0,44% | 1,61% |

| | | | | | | | | |
|----------------------------------------------------------------------|-------|-------|-------|-------|--------|--------|-------|-------|
| IMA Geral (Benchmark) | 1,18% | 2,50% | 3,31% | 7,18% | 15,17% | 22,35% | - | - |
| BB IMA-GERAL EX-C TÍTULOS PÚBLICOS RESP LIMITADA FIF RENDA FIXA P... | 1,17% | 2,47% | 3,27% | 7,10% | 15,02% | 21,92% | 0,45% | 1,45% |
| BRADESCO INSTITUCIONAL IMA-GERAL RESP LIMITADA FIF CIC RENDA FIXA | 1,14% | 2,43% | 3,19% | 6,94% | 14,67% | 21,28% | 0,46% | 1,48% |

| | | | | | | | | |
|----------------------------------------------------------------------|-------|-------|-------|-------|--------|--------|-------|-------|
| IRF-M 1 (Benchmark) | 1,02% | 2,24% | 3,42% | 7,15% | 14,69% | 26,40% | - | - |
| CAIXA BRASIL IRF-M 1 TÍTULOS PÚBLICOS RESP LIMITADA FIF RENDA FIX... | 1,01% | 2,21% | 3,37% | 7,04% | 14,46% | 25,88% | 0,07% | 0,26% |
| BRADESCO IRF-M 1 TÍTULOS PÚBLICOS RESP LIMITADA FIF RENDA FIXA | 1,01% | 2,21% | 3,37% | 7,03% | 14,43% | 25,84% | 0,07% | 0,26% |

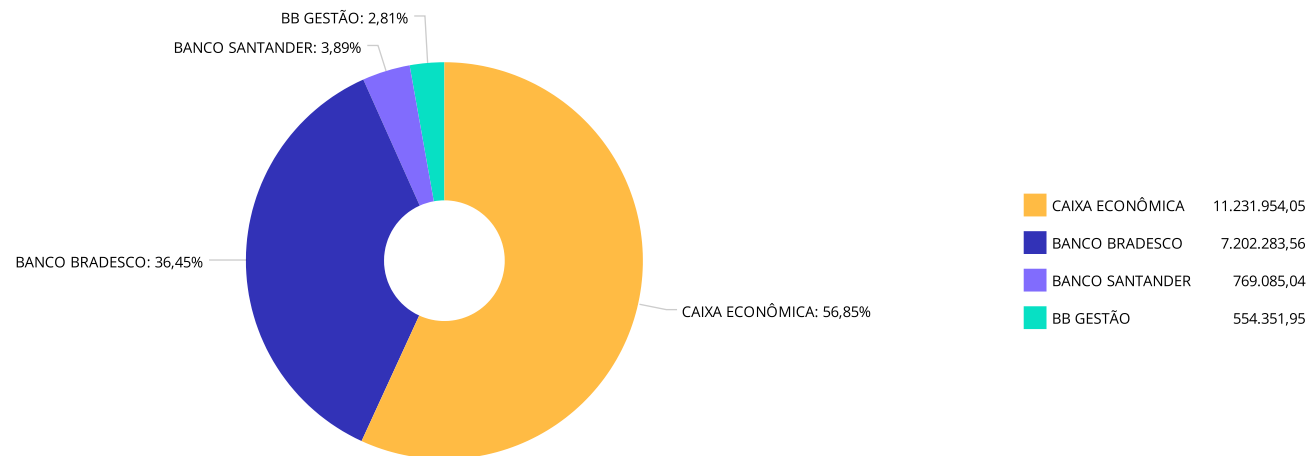
| | | | | | | | | |
|----------------------------------------------------------------------|-------|-------|-------|-------|--------|--------|-------|-------|
| IMA-B 5 (Benchmark) | 1,22% | 2,44% | 3,41% | 6,29% | 11,53% | 19,89% | - | - |
| CAIXA BRASIL IMA-B 5 TÍTULOS PÚBLICOS RESP LIMITADA FIF RENDA FIX... | 1,19% | 2,39% | 3,35% | 6,17% | 11,32% | 19,38% | 0,39% | 1,61% |
| BRADESCO INSTITUCIONAL IMA-B 5 RESP LIMITADA FIF CIC RENDA FIXA | 1,19% | 2,37% | 3,31% | 6,08% | 11,14% | 19,07% | 0,39% | 1,61% |

| | | | | | | | | |
|-------------------------------------------------------------|-------|-------|-------|-------|--------|--------|-------|-------|
| IMA-B (Benchmark) | 1,79% | 2,81% | 3,13% | 6,90% | 14,54% | 13,40% | - | - |
| CAIXA NOVO BRASIL IMA-B RESP LIMITADA FIF CIC RENDA FIXA LP | 1,80% | 2,85% | 3,14% | 7,02% | 14,46% | 13,35% | 1,30% | 3,56% |

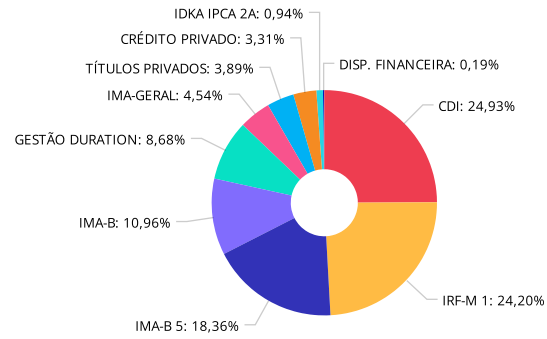
Retorno dos investimentos e Benchmark's de ativos no mês de Fevereiro/2026 - RENDA FIXA

| | Mês | Ano | 3M | 6M | 12M | 24M | VaR Mês | Volatilidade 12M |
|----------------------------------------------------------------------|-------|-------|-------|-------|--------|--------|---------|------------------|
| CDI (Benchmark) | 1,00% | 2,17% | 3,42% | 7,13% | 14,50% | 27,24% | - | - |
| BB TESOIRO SELIC RESP LIMITADA FIF CIC RENDA FIXA LP | 0,98% | 2,14% | 3,36% | 7,00% | 14,21% | 26,61% | 0,00% | 0,03% |
| CAIXA RUBI RESP LIMITADA FIF CIC RENDA FIXA REFERENCIADO DI LP | 1,01% | 2,17% | 3,42% | 7,11% | 14,51% | 27,33% | 0,02% | 0,05% |
| CAIXA BRASIL MATRIZ RESP LIMITADA FIF RENDA FIXA | 1,00% | 2,21% | 3,44% | 7,16% | 14,56% | 27,34% | 0,04% | 0,07% |
| BRADESCO PREMIUM RESP LIMITADA FIF RENDA FIXA REFERENCIADO DI | 1,00% | 2,19% | 3,43% | 7,14% | 14,60% | 27,89% | 0,01% | 0,03% |
| CAIXA ALIANÇA TÍTULOS PÚBLICOS RESP LIMITADA FIF RENDA FIXA CURTO... | 0,98% | 2,14% | 3,36% | 7,01% | 14,24% | 26,64% | 0,00% | 0,03% |
| IPCA (Benchmark) | 0,70% | 1,03% | 1,37% | 2,13% | 3,81% | 9,06% | - | - |
| LF SANTANDER - IPCA + 8,52% - VECTO: 02/12/2027 | - | - | - | - | - | - | - | - |
| CAIXA BRASIL GESTÃO ESTRATÉGICA RESP LIMITADA FIF CIC RENDA FIXA | 0,94% | 2,94% | 3,21% | 7,45% | 14,65% | 23,14% | 0,74% | 1,93% |

Distribuição dos ativos por Administradores - base (Fevereiro / 2026)



Distribuição dos ativos por Sub-Segmentos - base (Fevereiro / 2026)

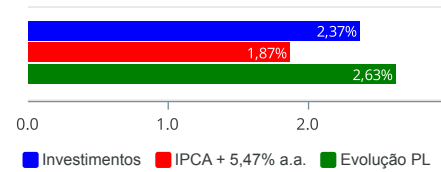


| | | | | | | | |
|-----------------|--------------|------------------|--------------|------------------|--------------|-----------------|--------------|
| CDI | 4.935.453,76 | IRF-M 1 | 4.790.337,10 | IMA-B 5 | 3.634.421,33 | IMA-B | 2.170.020,43 |
| GESTÃO DURATION | 1.718.896,03 | IMA-GERAL | 898.598,38 | TÍTULOS PRIVADOS | 769.085,04 | CRÉDITO PRIVADO | 654.416,84 |
| IDKA IPCA 2A | 186.445,69 | DISP. FINANCEIRA | 38.259,98 | | | | |

Retorno e Meta de Rentabilidade acumulados no ano de 2026

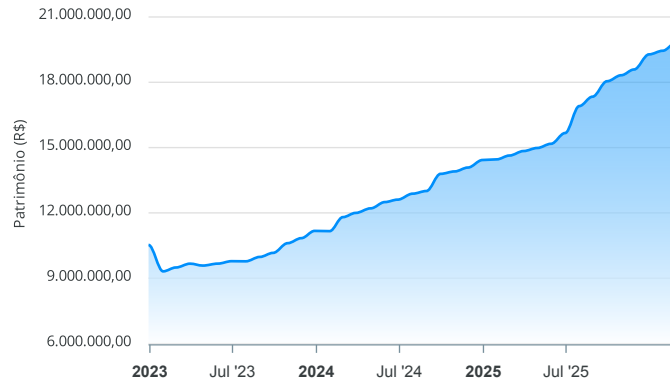
| Mês | Saldo Anterior | Aplicações | Resgates | Saldo no Mês | Retorno | Retorno Acum | Retorno Mês | Retorno Acum | Meta Mês | Meta Acum | Gap Acum | VaR |
|-----------|----------------|------------|------------|---------------|------------|--------------|-------------|--------------|----------|-----------|----------|-------|
| Janeiro | 19.252.100,34 | 166.176,19 | 247.194,89 | 19.410.569,53 | 239.487,89 | 239.487,89 | 1,24% | 1,24% | 0,78% | 0,78% | 160,25% | 0,43% |
| Fevereiro | 19.410.569,53 | 370.074,92 | 241.200,17 | 19.757.674,60 | 218.230,32 | 457.718,21 | 1,12% | 2,37% | 1,08% | 1,87% | 127,09% | 0,35% |

Investimentos x Meta de Rentabilidade x PL



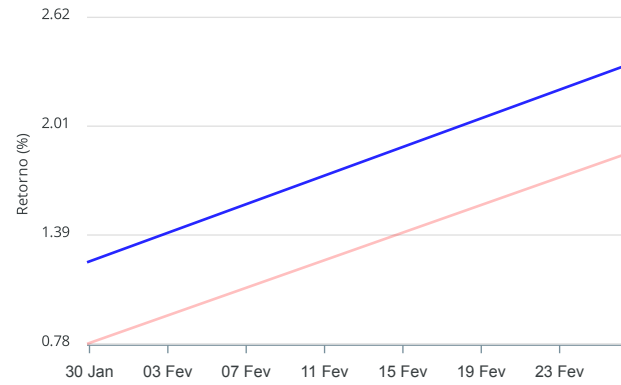
Gráficos ilustrativos de Evolução Patrimonial e indicadores

Evolução do Patrimônio



Comparativo

ANO 36M



Retorno dos Investimentos após as movimentações (aplicações e resgates) no mês de Fevereiro/2026

FUNDOS DE RENDA FIXA

| Ativos Renda Fixa | Saldo Anterior | Aplicações | Resgates | Saldo Atual | Retorno (R\$) | Retorno (%) | (%) Instit | Var - Mês |
|-------------------------------------------------------|----------------------|-------------------|-------------------|----------------------|-------------------|--------------|------------|--------------|
| CAIXA NOVO BRASIL IMA-B RESP LIMITADA FIF CIC REND... | 2.131.569,35 | 0,00 | 0,00 | 2.170.020,43 | 38.451,08 | 1,80% | 1,80% | 1,30% |
| CAIXA BRASIL IMA-B 5 TÍTULOS PÚBLICOS RESP LIMITAD... | 264.373,75 | 0,00 | 0,00 | 267.527,80 | 3.154,05 | 1,19% | 1,19% | 0,39% |
| BRADESCO INSTITUCIONAL IMA-B 5 RESP LIMITADA FIF C... | 3.322.697,92 | 5.078,98 | 500,00 | 3.366.893,53 | 39.616,63 | 1,19% | 1,19% | 0,39% |
| CAIXA BRASIL IPCA XVI RESP LIMITADA FIF RENDA FIXA... | 646.924,55 | 0,00 | 0,00 | 654.416,84 | 7.492,29 | 1,16% | 1,16% | 0,44% |
| BRADESCO INSTITUCIONAL IMA-GERAL RESP LIMITADA FIF... | 524.432,19 | 0,00 | 0,00 | 530.429,02 | 5.996,83 | 1,14% | 1,14% | 0,46% |
| CAIXA BRASIL IDKA IPCA 2A TÍTULOS PÚBLICOS RESP LI... | 184.362,48 | 0,00 | 0,00 | 186.445,69 | 2.083,21 | 1,13% | 1,13% | 0,41% |
| CAIXA BRASIL IRF-M 1 TÍTULOS PÚBLICOS RESP LIMITAD... | 3.406.462,01 | 0,00 | 0,00 | 3.440.870,47 | 34.408,46 | 1,01% | 1,01% | 0,07% |
| CAIXA RUBI RESP LIMITADA FIF CIC RENDA FIXA REFERE... | 1.574.032,57 | 0,00 | 240.700,17 | 1.349.183,47 | 15.851,07 | 1,01% | 1,01% | 0,02% |
| BRADESCO IRF-M 1 TÍTULOS PÚBLICOS RESP LIMITADA FI... | 1.336.029,98 | 0,00 | 0,00 | 1.349.466,63 | 13.436,65 | 1,01% | 1,01% | 0,07% |
| BRADESCO PREMIUM RESP LIMITADA FIF RENDA FIXA REFE... | 1.936.135,67 | 0,00 | 0,00 | 1.955.494,38 | 19.358,71 | 1,00% | 1,00% | 0,01% |
| CAIXA BRASIL MATRIZ RESP LIMITADA FIF RENDA FIXA | 322.091,93 | 0,00 | 0,00 | 325.309,91 | 3.217,98 | 1,00% | 1,00% | 0,04% |
| CAIXA ALIANÇA TÍTULOS PÚBLICOS RESP LIMITADA FIF R... | 1.108.413,99 | 0,00 | 0,00 | 1.119.283,41 | 10.869,42 | 0,98% | 0,98% | 0,00% |
| BB TESOURO SELIC RESP LIMITATA FIF CIC RENDA FIXA ... | 184.379,13 | 0,00 | 0,00 | 186.182,59 | 1.803,46 | 0,98% | 0,98% | 0,00% |
| CAIXA BRASIL GESTÃO ESTRATÉGICA RESP LIMITADA FIF ... | 1.702.816,14 | 0,00 | 0,00 | 1.718.896,03 | 16.079,89 | 0,94% | 0,94% | 0,74% |
| BB IMA-GERAL EX-C TÍTULOS PÚBLICOS RESP LIMITADA F... | 0,00 | 364.995,94 | 0,00 | 368.169,36 | 3.173,42 | 0,87% | 1,17% | 0,45% |
| LF SANTANDER - IPCA + 8,52% - VECTO: 02/12/2027 | 765.847,87 | 0,00 | 0,00 | 769.085,04 | 3.237,17 | 0,42% | - | - |
| Total Renda Fixa | 19.410.569,53 | 370.074,92 | 241.200,17 | 19.757.674,60 | 218.230,32 | 1,12% | | 0,35% |

Disclaimer

Este documento (caracterizado como relatório, parecer ou análise) foi preparado para uso exclusivo do destinatário, não podendo ser reproduzido ou distribuído por este a qualquer pessoa sem expressa autorização da CRÉDITO E MERCADO CONSULTORIA DE INVESTIMENTOS.. As informações aqui contidas, tem por somente, o objetivo de prover informações e não representa, em nenhuma hipótese, uma oferta de compra e venda ou solicitação de compra e venda de qualquer valor mobiliário ou instrumento financeiro. Trata-se apenas uma OPINIÃO que reflete o momento da análise e são consubstanciadas em informações coletadas em fontes públicas e que julgamos confiáveis.

As informações aqui contidas não representam garantia de exatidão das informações prestadas ou julgamento sobre a qualidade delas, e não devem ser consideradas como tais.

A utilização destas informações em suas tomadas de decisão e consequentes perdas e ganhos não nos torna responsáveis diretos.

As informações deste documento estão em consonância com as informações sobre o(s) produto(s) mencionado(s), entretanto não substituem seus materiais oficiais, como regulamentos, prospectos de divulgação e outros exigidos legalmente. É recomendada a leitura cuidadosa destes materiais, com especial atenção para as cláusulas relativas aos objetivos, aos riscos e à política de investimento do(s) produto(s). Todas as informações podem ser obtidas com os responsáveis pela distribuição, administração, gestão ou no próprio site da CVM (Comissão de Valores Mobiliários) através do link:

<https://www.gov.br/cvm/pt-br>.

Sua elaboração buscou atender os objetivos do cliente, considerando a sua situação financeira e seu perfil de investidor.

A rentabilidade obtida no passado não representa garantia de rentabilidade futura e os produtos estruturados e/ou de longo prazo possuem, além da volatilidade, riscos associados à sua carteira de crédito e estruturação. Os riscos inerentes aos diversos tipos de operações com valores mobiliários de bolsa, balcão, nos mercados de liquidação futura e de derivativos, podem resultar em perdas aos investimentos realizados, bem como o inverso proporcionalmente. Todos e qualquer outro valor exibido está representado em Real (BRL) e para os cálculos, foram utilizadas observações diárias, sendo sua fonte o Sistema Quantum Axis e a CVM.

A contratação de empresa de Consultoria de Valores Mobiliários para a emissão deste documento não assegura ou sugere a existência de garantia de resultados futuros ou a isenção de risco. Cabe a Consultoria de Valores Mobiliários a prestação dos serviços de ORIENTAÇÃO, RECOMENDAÇÃO E ACONSELHAMENTO, DE FORMA PROFISSIONAL, INDEPENDENTE E INDIVIDUALIZADA, SOBRE INVESTIMENTOS NO MERCADO DE VALORES MOBILIÁRIOS, CUJA ADOÇÃO E IMPLEMENTAÇÃO SEJAM EXCLUSIVAS DO CLIENTE (Resolução CVM nº 19/2021).

Na apuração do cálculo de rentabilidade da carteira de investimentos são considerados os recursos descritos no Art. 3º da Resolução CMN nº 5.272/2025, provenientes do recolhimento das alíquotas de contribuição dos servidores, exclusivamente com finalidade previdenciária, excluindo qualquer tipo de recurso recebidos com finalidade administrativa, em consonância com a Portaria MTP nº 1.467/2022, art. 84, inciso III, alínea "a".

Os RPPS DEVEM, independente da contratação de Consultoria de Valores Mobiliários, se adequar às normativas pertinentes e principalmente a Portaria MTP nº 1.467/2022 e suas alterações, além da Resolução CMN nº 5.272/2025, que dispõem sobre as aplicações dos recursos financeiros dos Regimes Próprios de Previdência Social, instituídos pela União, Estados, Distrito Federal e Municípios e dá outras providências.

