

# Relatório Analítico dos Investimentos

em março e 1º trimestre de 2026

Este relatório atende a Portaria MTP N° 1.467, de 2 de junho de 2022.

Total para cálculo dos limites da Resolução: R\$ 20.056.703,46

Disponibilidades Financeiras: R\$ 37.394,17


PL Total: R\$ 20.094.097,63

Fundo	Resgate Carência	Saldo	Particip. S/ PL	Cotistas	% PL Fundo % RPPS/Fundo	Lei
07.442.078/0001-05 BB IMA-B TÍTULOS PÚBLICOS RESP LIMITADA FIF RENDA FIXA PREVIDENCIÁRIO	D+1 Não há	150.667,91	0,75%	402	0,01%	7º I
14.964.240/0001-10 BB IMA-GERAL EX-C TÍTULOS PÚBLICOS RESP LIMITADA FIF RENDA FIXA PREVIDENCIÁRIO	D+1 Não há	370.287,06	1,85%	86	0,13%	7º I
04.857.834/0001-79 BB TESOIRO SELIC RESP LIMITATA FIF CIC RENDA FIXA LP	D+0 Não há	188.432,06	0,94%	136.877	0,00%	7º I
03.256.793/0001-00 BRADESCO FEDERAL EXTRA RESP LIMITADA FIF RENDA FIXA REFERENCIADO DI	D+0 Não há	9.407,41	0,05%	630	0,00%	7º I
10.986.880/0001-70 BRADESCO INSTITUCIONAL IMA-B TÍTULOS PÚBLICOS RESP LIMITADA FIF CIC RENDA FIXA	D+1 Não há	175.174,43	0,87%	67	0,06%	7º I
11.484.558/0001-06 BRADESCO IRF-M 1 TÍTULOS PÚBLICOS RESP LIMITADA FIF RENDA FIXA	D+0 Não há	1.537.615,88	7,67%	270	0,13%	7º I
05.164.358/0001-73 CAIXA ALIANÇA TÍTULOS PÚBLICOS RESP LIMITADA FIF RENDA FIXA CURTO PRAZO	D+0 Não há	1.132.635,69	5,65%	405	0,03%	7º I
23.215.097/0001-55 CAIXA BRASIL GESTÃO ESTRATÉGICA RESP LIMITADA FIF CIC RENDA FIXA	D+0 Não há	1.709.112,66	8,52%	503	0,05%	7º I
14.386.926/0001-71 CAIXA BRASIL IDKA IPCA 2A TÍTULOS PÚBLICOS RESP LIMITADA FIF RENDA FIXA LP	D+0 Não há	189.170,87	0,94%	615	0,01%	7º I
11.060.913/0001-10 CAIXA BRASIL IMA-B 5 TÍTULOS PÚBLICOS RESP LIMITADA FIF RENDA FIXA LP	D+0 Não há	271.217,44	1,35%	694	0,01%	7º I
10.740.670/0001-06 CAIXA BRASIL IRF-M 1 TÍTULOS PÚBLICOS RESP LIMITADA FIF RENDA FIXA	D+0 Não há	3.624.444,05	18,07%	1.141	0,03%	7º I
14.504.578/0001-90 SANTANDER FIXA IMA-B PREMIUM RESP LIMITADA FIF RENDA FIXA LP	D+1 Não há	152.518,75	0,76%	51	0,05%	7º I

Fundo	Resgate Carência	Saldo	Particip. S/ PL	Cotistas	% PL Fundo % RPPS/Fundo	Lei
10.979.025/0001-32 SANTANDER IRF-M 1 RESP LIMITADA FIF RENDA FIXA	D+1 Não há	174.482,91	0,87%	37	0,10%	7º I
20.216.216/0001-04 BRADESCO INSTITUCIONAL IMA-B 5 RESP LIMITADA FIF CIC RENDA FIXA	D+1 Não há	3.412.680,15	17,02%	81	0,83% S/Info	7º V
08.246.318/0001-69 BRADESCO INSTITUCIONAL IMA-GERAL RESP LIMITADA FIF CIC RENDA FIXA	D+1 Não há	533.140,34	2,66%	20	0,29% S/Info	7º V
03.399.411/0001-90 BRADESCO PREMIUM RESP LIMITADA FIF RENDA FIXA REFERENCIADO DI	D+0 Não há	1.676.201,19	8,36%	751	0,01% S/Info	7º V
23.215.008/0001-70 CAIXA BRASIL MATRIZ RESP LIMITADA FIF RENDA FIXA	D+0 Não há	77.839,00	0,39%	615	0,00% S/Info	7º V
10.646.895/0001-90 CAIXA NOVO BRASIL IMA-B RESP LIMITADA FIF CIC RENDA FIXA LP	D+0 Não há	2.175.108,80	10,84%	149	0,37% S/Info	7º V
10.646.885/0001-54 CAIXA RUBI RESP LIMITADA FIF CIC RENDA FIXA REFERENCIADO DI LP	D+0 Não há	1.057.235,80	5,27%	13.018	0,01% S/Info	7º V
90.400.888/0001-42 LF SANTANDER - IPCA + 8,52% - VECTO: 02/12/2027	D+0 02/12/2027	777.150,60	3,87%		0,00% S/Info	7º VI
21.918.896/0001-62 CAIXA BRASIL IPCA XVI RESP LIMITADA FIF RENDA FIXA CRÉDITO PRIVADO	D+0 18/04/2018	662.180,46	3,30%	49	1,50% S/Info	7º VII

**Enquadramento e Política de Investimento (RENDA FIXA) - base (Março / 2026) - Resolução CMN nº 5.272, 18/12/2025**

Artigos - Renda Fixa	Resolução	Carteira \$	Carteira	Estratégia PI - 2026			GAP Superior
				Inf	Alvo	Sup	
7º I - Fundo/Classe 100% Título Públicos ou ETF TP TN	100,00%	9.685.167,12	48,29%	0,00%	41,20%	100,00%	10.371.536,34
7º II - Títulos Públicos - Oferta Primária/Plataformas	100,00%	0,00	0,00%	0,00%	0,00%	100,00%	20.056.703,46
7º V - Fundo/Classe de Investimento em Renda Fixa/ETF sem Crédito Privado	0,00%	8.932.205,28	44,53%	0,00%	47,74%	49,74%	1.043.999,02
7º VI - Ativos Renda Fixa com obrigação de IF	0,00%	777.150,60	3,87%	0,00%	0,00%	0,00%	-777.150,60
7º VII - Fundo/Classe de Investimento em Crédito Privado	0,00%	662.180,46	3,30%	0,00%	3,41%	5,41%	422.887,20
<b>Total Renda Fixa</b>	<b>100,00%</b>	<b>20.056.703,46</b>	<b>100,00%</b>	<b>0,00%</b>	<b>92,35%</b>	<b>255,15%</b>	

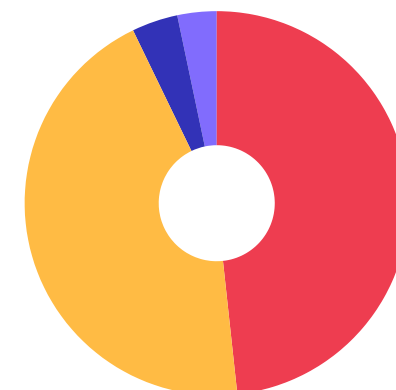


RENDA FIXA 20.056.703,46

**Enquadramento e Política de Investimento (RENDA VARIÁVEL E EXTERIOR) - base (Março / 2026) - Resolução CMN nº 5.272, 18/12/2025**

Artigos - Renda Variável / Estruturado / Imobiliário	Resolução	Carteira \$	Carteira	Estratégia PI - 2026			GAP Superior
				Inf	Alvo	Sup	
8º II - Fundo/Classe ETF de Ações	0,00%	0,00	0,00%	0,00%	3,65%	5,65%	1.133.203,75
8º III - Fundo/Classe BDR - Ações e BDR - ETF	0,00%	0,00	0,00%	0,00%	4,00%	6,00%	1.203.402,21
<b>Total Renda Variável / Estruturado / Imobiliário</b>	<b>30,00%</b>	<b>0,00</b>	<b>0,00%</b>	<b>0,00%</b>	<b>7,65%</b>	<b>11,65%</b>	

Empréstimo Consignado	Resolução	Carteira \$	Carteira	Estratégia de Alocação PI - 2026			GAP Superior
				Inferior	Alvo	Superior	
12º - Empréstimos Consignados	5,00%	0,00	0,00%	0,00%	0,00%	5,00%	1.002.835,17



7º I 7º V 7º VI 7º VII

**Estratégia de Alocação para os Próximos 5 Anos**

Artigos	Estratégia de Alocação - 2026		Limite Inferior (%)	Limite Superior (%)
	Carteira \$	Carteira %		
Artigo 7º, Inciso I	9.685.167,12	48,29	0,00	100,00
Artigo 7º, Inciso II	0,00	0,00	0,00	100,00
Artigo 7º, Inciso V	8.932.205,28	44,53	0,00	49,74
Artigo 7º, Inciso VI	777.150,60	3,87	0,00	0,00
Artigo 7º, Inciso VII	662.180,46	3,30	0,00	5,41
Artigo 8º, Inciso II	0,00	0,00	0,00	5,65
Artigo 8º, Inciso III	0,00	0,00	0,00	6,00
Artigo 12º	0,00	0,00	0,00	5,00

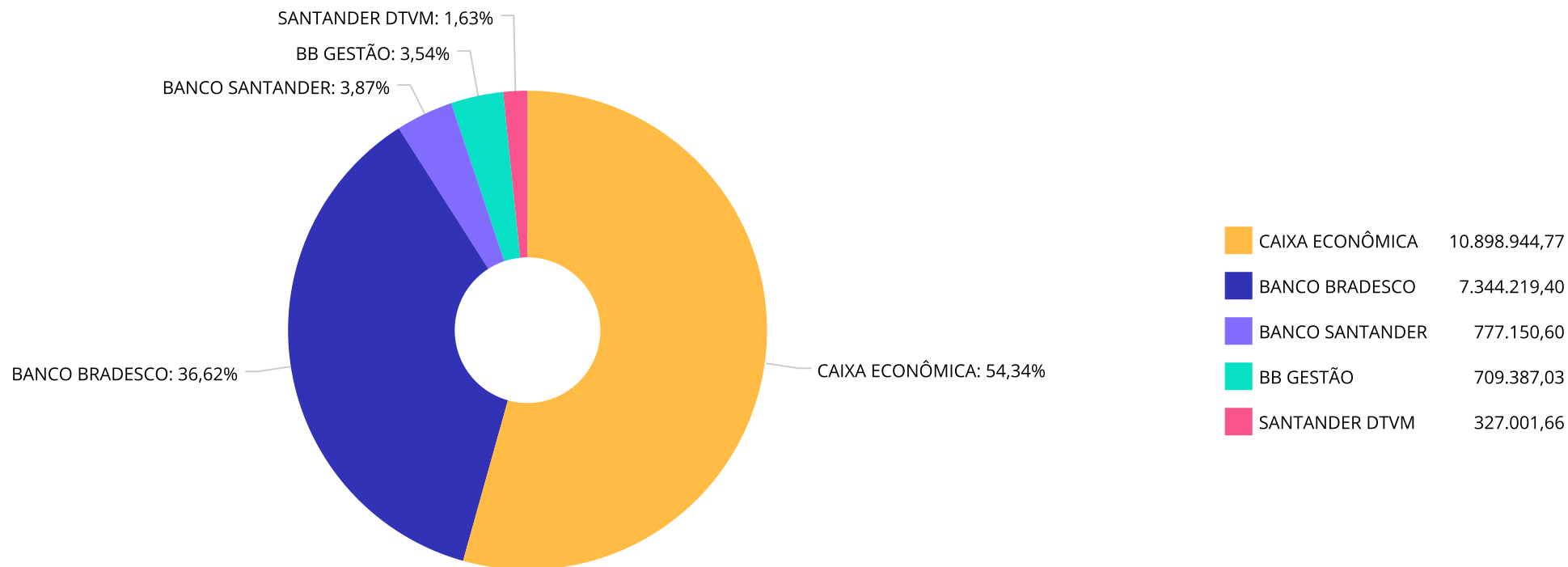
**Retorno dos investimentos e Benchmark's de ativos no mês de Março/2026 - RENDA FIXA**

	Mês	Ano	3M	6M	12M	24M	VaR Mês	Volatilidade 12M
<b>IDKA IPCA 2 Anos (Benchmark)</b>	1,39%	3,86%	3,86%	7,24%	12,85%	20,45%	-	-
CAIXA BRASIL IDKA IPCA 2A TÍTULOS PÚBLICOS RESP LIMITADA FIF REND...	1,46%	3,86%	3,86%	7,10%	12,37%	19,63%	1,60%	1,78%
<b>IPCA + 6,00% ao ano (Benchmark)</b>	1,39%	3,37%	3,42%	5,57%	10,39%	23,42%	-	-
CAIXA BRASIL IPCA XVI RESP LIMITADA FIF RENDA FIXA CRÉDITO PRIVAD...	1,19%	3,60%	3,60%	6,84%	12,11%	20,14%	1,77%	1,89%
<b>IMA Geral (Benchmark)</b>	0,55%	3,07%	3,07%	6,66%	14,36%	22,39%	-	-
BB IMA-GERAL EX-C TÍTULOS PÚBLICOS RESP LIMITADA FIF RENDA FIXA P...	0,58%	3,06%	3,06%	6,61%	14,26%	22,01%	1,55%	1,66%
BRADESCO INSTITUCIONAL IMA-GERAL RESP LIMITADA FIF CIC RENDA FIXA	0,51%	2,95%	2,95%	6,42%	13,85%	21,33%	1,64%	1,71%
<b>IRF-M 1 (Benchmark)</b>	1,02%	3,28%	3,28%	6,96%	14,71%	26,63%	-	-
SANTANDER IRF-M 1 RESP LIMITADA FIF RENDA FIXA	1,03%	3,26%	3,26%	6,89%	14,51%	26,17%	0,33%	0,31%
BRADESCO IRF-M 1 TÍTULOS PÚBLICOS RESP LIMITADA FIF RENDA FIXA	1,02%	3,24%	3,24%	6,86%	14,47%	26,09%	0,33%	0,30%
CAIXA BRASIL IRF-M 1 TÍTULOS PÚBLICOS RESP LIMITADA FIF RENDA FIX...	0,98%	3,21%	3,21%	6,83%	14,46%	26,10%	0,32%	0,30%
<b>IMA-B 5 (Benchmark)</b>	1,39%	3,87%	3,87%	7,06%	12,47%	20,63%	-	-
CAIXA BRASIL IMA-B 5 TÍTULOS PÚBLICOS RESP LIMITADA FIF RENDA FIX...	1,38%	3,80%	3,80%	6,95%	12,25%	20,12%	1,55%	1,79%
BRADESCO INSTITUCIONAL IMA-B 5 RESP LIMITADA FIF CIC RENDA FIXA	1,36%	3,77%	3,77%	6,86%	12,06%	19,80%	1,54%	1,79%
<b>IMA-B (Benchmark)</b>	0,17%	2,98%	2,98%	6,51%	12,66%	13,50%	-	-

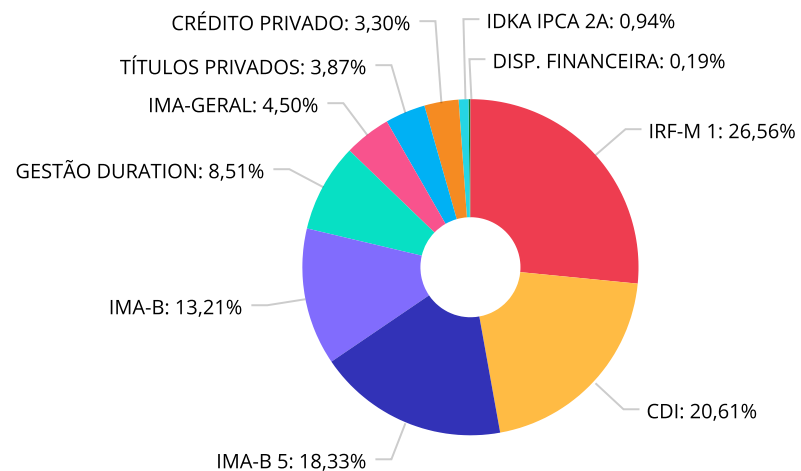
**Retorno dos investimentos e Benchmark's de ativos no mês de Março/2026 - RENDA FIXA**

	Mês	Ano	3M	6M	12M	24M	VaR Mês	Volatilidade 12M
BRDESCO INSTITUCIONAL IMA-B TÍTULOS PÚBLICOS RESP LIMITADA FIF C...	0,13%	2,89%	2,89%	6,32%	12,26%	12,69%	3,96%	4,41%
SANTANDER FIXA IMA-B PREMIUM RESP LIMITADA FIF RENDA FIXA LP	0,15%	2,92%	2,92%	6,38%	12,35%	12,90%	3,96%	4,41%
CAIXA NOVO BRASIL IMA-B RESP LIMITADA FIF CIC RENDA FIXA LP	0,23%	3,09%	3,09%	6,54%	12,63%	13,50%	3,64%	4,06%
BB IMA-B TÍTULOS PÚBLICOS RESP LIMITADA FIF RENDA FIXA PREVIDENCI...	0,15%	2,92%	2,92%	6,37%	12,44%	13,00%	3,96%	4,38%
<b>CDI (Benchmark)</b>	1,21%	3,41%	3,41%	7,12%	14,79%	27,72%	-	-
CAIXA ALIANÇA TÍTULOS PÚBLICOS RESP LIMITADA FIF RENDA FIXA CURTO...	1,19%	3,36%	3,36%	7,01%	14,52%	27,12%	0,00%	0,01%
BB TESOURO SELIC RESP LIMITATA FIF CIC RENDA FIXA LP	1,21%	3,37%	3,37%	7,01%	14,51%	27,11%	0,01%	0,02%
CAIXA BRASIL MATRIZ RESP LIMITADA FIF RENDA FIXA	1,13%	3,36%	3,36%	7,05%	14,73%	27,69%	0,09%	0,09%
CAIXA RUBI RESP LIMITADA FIF CIC RENDA FIXA REFERENCIADO DI LP	1,17%	3,37%	3,37%	7,05%	14,73%	27,73%	0,03%	0,04%
BRDESCO FEDERAL EXTRA RESP LIMITADA FIF RENDA FIXA REFERENCIADO ...	1,20%	3,36%	3,36%	6,98%	14,44%	27,03%	0,01%	0,02%
BRDESCO PREMIUM RESP LIMITADA FIF RENDA FIXA REFERENCIADO DI	1,17%	3,39%	3,39%	7,09%	14,79%	28,22%	0,02%	0,03%
<b>IPCA (Benchmark)</b>	0,88%	1,92%	1,92%	2,53%	4,14%	9,85%	-	-
LF SANTANDER - IPCA + 8,52% - VECTO: 02/12/2027	-	-	-	-	-	-	-	-
CAIXA BRASIL GESTÃO ESTRATÉGICA RESP LIMITADA FIF CIC RENDA FIXA	-0,57%	2,35%	2,35%	5,70%	13,21%	21,74%	2,95%	2,63%

Distribuição dos ativos por Administradores - base (Março / 2026)



Distribuição dos ativos por Sub-Segmentos - base (Março / 2026)

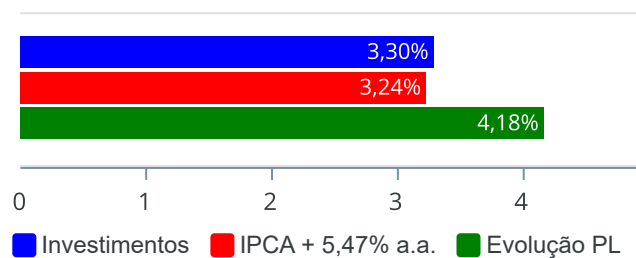


IRF-M 1	5.336.542,84	CDI	4.141.751,15	IMA-B 5	3.683.897,59	IMA-B	2.653.469,89
GESTÃO DURATION	1.709.112,66	IMA-GERAL	903.427,40	TÍTULOS PRIVADOS	777.150,60	CRÉDITO PRIVADO	662.180,46
IDKA IPCA 2A	189.170,87	DISP. FINANCEIRA	37.394,17				

**Retorno e Meta de Rentabilidade acumulados no ano de 2026**

Mês	Saldo Anterior	Aplicações	Resgates	Saldo no Mês	Retorno	Retorno Acum	Retorno Mês	Retorno Acum	Meta Mês	Meta Acum	Gap Acum	VaR
Janeiro	19.252.100,34	166.176,19	247.194,89	19.410.569,53	239.487,89	239.487,89	1,24%	1,24%	0,78%	0,78%	160,25%	0,43%
Fevereiro	19.410.569,53	370.074,92	241.200,17	19.757.674,60	218.230,32	457.718,21	1,12%	2,37%	1,08%	1,87%	127,09%	0,35%
Março	19.757.674,60	982.298,40	862.645,65	20.056.703,46	179.376,11	637.094,32	0,90%	3,30%	1,35%	3,24%	101,69%	1,31%

Investimentos x Meta de Rentabilidade x PL



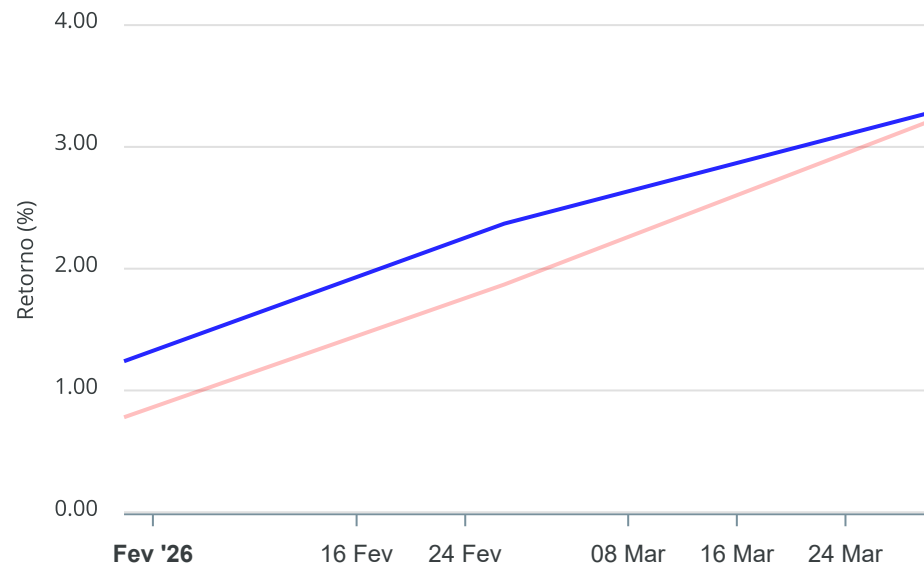
**Gráficos ilustrativos de Evolução Patrimonial e indicadores**

**Evolução do Patrimônio**



**Comparativo**

**ANO** 36M



- Investimentos  Meta de Rentabilidade  CDI  IMA-B
- IMA-B 5  IMA-B 5+  IMA Geral  IRF-M  IRF-M 1
- IRF-M 1+  Ibovespa  IBX  SMLL  IDIV
- Investimentos  Meta de Rentabilidade  CDI  IMA-B
- IMA-B 5
- IMA-B 5+  IMA Geral  IRF-M  IRF-M 1  IRF-M 1+
- Ibovespa  IBX  SMLL  IDIV

Retorno dos Investimentos após as movimentações (aplicações e resgates) no mês de Março/2026

FUNDOS DE RENDA FIXA

Ativos Renda Fixa	Saldo Anterior	Aplicações	Resgates	Saldo Atual	Retorno (R\$)	Retorno (%)	(%) Instit	Var - Mês
SANTANDER FIXA IMA-B PREMIUM RESP LIMITADA FIF REN...	0,00	149.021,69	0,00	152.518,75	3.497,06	2,35%	0,15%	3,96%
CAIXA BRASIL IDKA IPCA 2A TÍTULOS PÚBLICOS RESP LI...	186.445,69	0,00	0,00	189.170,87	2.725,18	1,46%	1,46%	1,60%
CAIXA BRASIL IMA-B 5 TÍTULOS PÚBLICOS RESP LIMITAD...	267.527,80	0,00	0,00	271.217,44	3.689,64	1,38%	1,38%	1,55%
BRDESCO INSTITUCIONAL IMA-B 5 RESP LIMITADA FIF C...	3.366.893,53	0,00	0,00	3.412.680,15	45.786,62	1,36%	1,36%	1,54%
BB TESOUREO SELIC RESP LIMITATA FIF CIC RENDA FIXA ...	186.182,59	0,00	0,00	188.432,06	2.249,47	1,21%	1,21%	0,01%
CAIXA ALIANÇA TÍTULOS PÚBLICOS RESP LIMITADA FIF R...	1.119.283,41	0,00	0,00	1.132.635,69	13.352,28	1,19%	1,19%	0,00%
CAIXA BRASIL IPCA XVI RESP LIMITADA FIF RENDA FIXA...	654.416,84	0,00	0,00	662.180,46	7.763,62	1,19%	1,19%	1,77%
BB IMA-B TÍTULOS PÚBLICOS RESP LIMITADA FIF RENDA ...	0,00	149.021,69	0,00	150.667,91	1.646,22	1,10%	0,14%	3,96%
BRDESCO INSTITUCIONAL IMA-B TÍTULOS PÚBLICOS RESP...	0,00	173.267,62	0,00	175.174,43	1.906,81	1,10%	0,13%	3,96%
CAIXA BRASIL MATRIZ RESP LIMITADA FIF RENDA FIXA	325.309,91	0,00	250.977,23	77.839,00	3.506,32	1,08%	1,13%	0,09%
BRDESCO PREMIUM RESP LIMITADA FIF RENDA FIXA REFE...	1.955.494,38	0,00	300.000,00	1.676.201,19	20.706,81	1,06%	1,17%	0,02%
LF SANTANDER - IPCA + 8,52% - VECTO: 02/12/2027	769.085,04	0,00	0,00	777.150,60	8.065,56	1,05%	-	-
CAIXA RUBI RESP LIMITADA FIF CIC RENDA FIXA REFERE...	1.349.183,47	6.094,00	311.668,00	1.057.235,80	13.626,33	1,01%	1,17%	0,03%
BRDESCO IRF-M 1 TÍTULOS PÚBLICOS RESP LIMITADA FI...	1.349.466,63	173.267,62	0,42	1.537.615,88	14.882,05	0,98%	1,02%	0,33%
CAIXA BRASIL IRF-M 1 TÍTULOS PÚBLICOS RESP LIMITAD...	3.440.870,47	149.021,69	0,00	3.624.444,05	34.551,89	0,96%	0,98%	0,32%
BRDESCO FEDERAL EXTRA RESP LIMITADA FIF RENDA FIX...	0,00	9.336,47	0,00	9.407,41	70,94	0,76%	1,20%	0,01%
SANTANDER IRF-M 1 RESP LIMITADA FIF RENDA FIXA	0,00	173.267,62	0,00	174.482,91	1.215,29	0,70%	1,03%	0,33%
BB IMA-GERAL EX-C TÍTULOS PÚBLICOS RESP LIMITADA F...	368.169,36	0,00	0,00	370.287,06	2.117,70	0,58%	0,58%	1,55%
BRDESCO INSTITUCIONAL IMA-GERAL RESP LIMITADA FIF...	530.429,02	0,00	0,00	533.140,34	2.711,32	0,51%	0,51%	1,64%
CAIXA NOVO BRASIL IMA-B RESP LIMITADA FIF CIC REND...	2.170.020,43	0,00	0,00	2.175.108,80	5.088,37	0,23%	0,23%	3,64%

Retorno dos Investimentos após as movimentações (aplicações e resgates) no mês de Março/2026

FUNDOS DE RENDA FIXA

Ativos Renda Fixa	Saldo Anterior	Aplicações	Resgates	Saldo Atual	Retorno (R\$)	Retorno (%)	(%) Instit	Var - Mês
CAIXA BRASIL GESTÃO ESTRATÉGICA RESP LIMITADA FIF ...	1.718.896,03	0,00	0,00	1.709.112,66	-9.783,37	-0,57%	-0,57%	2,95%
<b>Total Renda Fixa</b>	<b>19.757.674,60</b>	<b>982.298,40</b>	<b>862.645,65</b>	<b>20.056.703,46</b>	<b>179.376,11</b>	<b>0,90%</b>		<b>1,31%</b>

**Retorno dos Investimentos após as movimentações (aplicações e resgates) no 1º Trimestre/2026**

**FUNDOS DE RENDA FIXA**

Ativos Renda Fixa	Saldo Anterior	Aplicações	Resgates	Saldo Atual	Retorno (R\$)	Retorno (%)	(%) Instit
BRASESCO INSTITUCIONAL IMA-B 5 RESP LIMITADA FIF C...	3.284.316,77	5.078,98	500,00	3.412.680,15	123.784,40	3,76%	3,77%
CAIXA BRASIL IRF-M 1 TÍTULOS PÚBLICOS RESP LIMITAD...	3.366.483,09	149.021,69	0,00	3.624.444,05	108.939,27	3,10%	3,21%
CAIXA NOVO BRASIL IMA-B RESP LIMITADA FIF CIC REND...	2.109.904,38	0,00	0,00	2.175.108,80	65.204,42	3,09%	3,09%
BRASESCO PREMIUM RESP LIMITADA FIF RENDA FIXA REFE...	1.913.610,59	0,00	300.000,00	1.676.201,19	62.590,60	3,27%	3,39%
CAIXA RUBI RESP LIMITADA FIF CIC RENDA FIXA REFERE...	1.556.064,02	6.094,00	552.368,17	1.057.235,80	47.445,95	3,04%	3,37%
BRASESCO IRF-M 1 TÍTULOS PÚBLICOS RESP LIMITADA FI...	1.211.176,14	283.018,72	0,42	1.537.615,88	43.421,44	2,91%	3,24%
CAIXA ALIANÇA TÍTULOS PÚBLICOS RESP LIMITADA FIF R...	1.284.113,37	56.425,09	247.194,89	1.132.635,69	39.292,12	2,93%	3,36%
CAIXA BRASIL GESTÃO ESTRATÉGICA RESP LIMITADA FIF ...	1.669.866,04	0,00	0,00	1.709.112,66	39.246,62	2,35%	2,35%
CAIXA BRASIL IPCA XVI RESP LIMITADA FIF RENDA FIXA...	639.164,10	0,00	0,00	662.180,46	23.016,36	3,60%	3,60%
LF SANTANDER - IPCA + 8,52% - VECTO: 02/12/2027	755.556,41	0,00	0,00	777.150,60	21.594,19	2,86%	-
BRASESCO INSTITUCIONAL IMA-GERAL RESP LIMITADA FIF...	517.856,03	0,00	0,00	533.140,34	15.284,31	2,95%	2,95%
CAIXA BRASIL MATRIZ RESP LIMITADA FIF RENDA FIXA	318.272,24	0,00	250.977,23	77.839,00	10.543,99	3,31%	3,36%
CAIXA BRASIL IMA-B 5 TÍTULOS PÚBLICOS RESP LIMITAD...	261.278,89	0,00	0,00	271.217,44	9.938,55	3,80%	3,80%
CAIXA BRASIL IDKA IPCA 2A TÍTULOS PÚBLICOS RESP LI...	182.148,52	0,00	0,00	189.170,87	7.022,35	3,86%	3,86%
BB TESOUREO SELIC RESP LIMITATA FIF CIC RENDA FIXA ...	182.289,75	0,00	0,00	188.432,06	6.142,31	3,37%	3,37%
BB IMA-GERAL EX-C TÍTULOS PÚBLICOS RESP LIMITADA F...	0,00	364.995,94	0,00	370.287,06	5.291,12	1,45%	3,06%
SANTANDER FIXA IMA-B PREMIUM RESP LIMITADA FIF REN...	0,00	149.021,69	0,00	152.518,75	3.497,06	2,35%	2,92%
BRASESCO INSTITUCIONAL IMA-B TÍTULOS PÚBLICOS RESP...	0,00	173.267,62	0,00	175.174,43	1.906,81	1,10%	2,89%
BB IMA-B TÍTULOS PÚBLICOS RESP LIMITADA FIF RENDA ...	0,00	149.021,69	0,00	150.667,91	1.646,22	1,10%	2,92%
SANTANDER IRF-M 1 RESP LIMITADA FIF RENDA FIXA	0,00	173.267,62	0,00	174.482,91	1.215,29	0,70%	3,26%

Retorno dos Investimentos após as movimentações (aplicações e resgates) no 1º Trimestre/2026

FUNDOS DE RENDA FIXA

Ativos Renda Fixa	Saldo Anterior	Aplicações	Resgates	Saldo Atual	Retorno (R\$)	Retorno (%)	(%) Instit
BRADESCO FEDERAL EXTRA RESP LIMITADA FIF RENDA FIX...	0,00	9.336,47	0,00	9.407,41	70,94	0,76%	3,36%
<b>Total Renda Fixa</b>	<b>19.252.100,34</b>	<b>1.518.549,51</b>	<b>1.351.040,71</b>	<b>20.056.703,46</b>	<b>637.094,32</b>	<b>3,28%</b>	

## Disclaimer

Este documento (caracterizado como relatório, parecer ou análise) foi preparado para uso exclusivo do destinatário, não podendo ser reproduzido ou distribuído por este a qualquer pessoa sem expressa autorização da CRÉDITO E MERCADO CONSULTORIA DE INVESTIMENTOS.. As informações aqui contidas, tem por somente, o objetivo de prover informações e não representa, em nenhuma hipótese, uma oferta de compra e venda ou solicitação de compra e venda de qualquer valor mobiliário ou instrumento financeiro. Trata-se apenas uma OPINIÃO que reflete o momento da análise e são consubstanciadas em informações coletadas em fontes públicas e que julgamos confiáveis.

As informações aqui contidas não representam garantia de exatidão das informações prestadas ou julgamento sobre a qualidade delas, e não devem ser consideradas como tais.

A utilização destas informações em suas tomadas de decisão e consequentes perdas e ganhos não nos torna responsáveis diretos.

As informações deste documento estão em consonância com as informações sobre o(s) produto(s) mencionado(s), entretanto não substituem seus materiais oficiais, como regulamentos, prospectos de divulgação e outros exigidos legalmente. É recomendada a leitura cuidadosa destes materiais, com especial atenção para as cláusulas relativas aos objetivos, aos riscos e à política de investimento do(s) produto(s). Todas as informações podem ser obtidas com os responsáveis pela distribuição, administração, gestão ou no próprio site da CVM (Comissão de Valores Mobiliários) através do link: <https://www.gov.br/cvm/pt-br>.

Sua elaboração buscou atender os objetivos do cliente, considerando a sua situação financeira e seu perfil de investidor.

A rentabilidade obtida no passado não representa garantia de rentabilidade futura e os produtos estruturados e/ou de longo prazo possuem, além da volatilidade, riscos associados à sua carteira de crédito e estruturação. Os riscos inerentes aos diversos tipos de operações com valores mobiliários de bolsa, balcão, nos mercados de liquidação futura e de derivativos, podem resultar em perdas aos investimentos realizados, bem como o inverso proporcionalmente. Todos e qualquer outro valor exibido está representado em Real (BRL) e para os cálculos, foram utilizadas observações diárias, sendo sua fonte o Sistema Quantum Axis e a CVM.

A contratação de empresa de Consultoria de Valores Mobiliários para a emissão deste documento não assegura ou sugere a existência de garantia de resultados futuros ou a isenção de risco. Cabe a Consultoria de Valores Mobiliários a prestação dos serviços de ORIENTAÇÃO, RECOMENDAÇÃO E ACONSELHAMENTO, DE FORMA PROFISSIONAL, INDEPENDENTE E INDIVIDUALIZADA, SOBRE INVESTIMENTOS NO MERCADO DE VALORES MOBILIÁRIOS, CUJA ADOÇÃO E IMPLEMENTAÇÃO SEJAM EXCLUSIVAS DO CLIENTE (Resolução CVM nº 19/2021).

Na apuração do cálculo de rentabilidade da carteira de investimentos são considerados os recursos descritos no Art. 3º da Resolução CMN nº 5.272/2025, provenientes do recolhimento das alíquotas de contribuição dos servidores, exclusivamente com finalidade previdenciária, excluindo qualquer tipo de recurso recebidos com finalidade administrativa, em consonância com a Portaria MTP nº 1.467/2022, art. 84, inciso III, alínea "a".

Os RPPS DEVEM, independente da contratação de Consultoria de Valores Mobiliários, se adequar às normativas pertinentes e principalmente a Portaria MTP nº 1.467/2022 e suas alterações, além da Resolução CMN nº 5.272/2025, que dispõem sobre as aplicações dos recursos financeiros dos Regimes Próprios de Previdência Social, instituídos pela União, Estados, Distrito Federal e Municípios e dá outras providências.



